

“Só faltam 10 minutos para
que o Teddy pare de girar”

10:35 h
**REAL
AFFECTION**



Máquinas de Lavar Roupa

As máquinas de lavar roupa Teka mimam as suas roupas preferidas. Cuidar da sua roupa nunca foi tão fácil.

GAMA



Integração total



Instalação livre

Máquinas de Lavar Roupa Teka: O SPA para as suas roupas mais delicadas que minimiza o consumo de energia

A gama SPA converteu a máquina de lavar roupa Teka num equipamento meticuloso para cuidar da sua roupa. Prova disso é a certificação Woolmark®.



Mais capacidade, até 9 kg.

Para poder lavar grandes quantidades de roupa ou peças de grande tamanho, como cortinados ou tapetes. A máquina de lavar roupa Teka, de 9 kg, em cor branca possui uma nova estética marcada pela última geração de LCD com display digital em cor branca, o que a torna na sua melhor aliada.



WOOLMARK

Por amor à roupa

Sinta-se livre para lavar as suas peças de roupa mais delicadas na máquina de lavar roupa Teka. A gama SPA personifica a excelência no cuidado extremo dos tecidos. Os modelos de 8 kg exibem com orgulho a certificação Woolmark®, um selo universal de qualidade que comprova a qualidade do programa de lavagem de peças de lã, responsável por manter a máxima suavidade na roupa, lavagem após lavagem.



Eficiência Energética

Consumir pouco e oferecer muito. A nova família de máquinas de lavar roupa Teka caracteriza-se por mimar a sua roupa com um menor consumo energético, reduzindo igualmente o impacto ambiental. A sua classificação energética contribui para melhorar a sua eficiência, incrementando a sua capacidade de limpeza e o cuidado das roupas mais delicadas.



Menos vibrações, mais silêncio

Com o novo motor inverter BLDC da Teka, a máquina de lavar e secar roupa de 10+7Kg e 1.600 r.p.m. experimentará a máxima potência. Trata-se de um motor de corrente contínua e de máxima eficiência, graças ao seu sistema de rotação através de ímãs potentes, em vez das tradicionais escovas. Menos fricção para o motor, o que se traduz em menos vibrações e, portanto, mais silêncio. Se acrescentarmos, ainda, a possibilidade de eliminarmos a centrifugação, durante o ciclo de lavagem, o resultado é que pode lavar roupa durante a noite sem ter de se preocupar com o barulho. Também a tecnologia que proporciona o motor inverter aumentará a vida útil do equipamento e reduz o consumo da máquina, poupando o seu dinheiro cada vez que a utiliza.



Programação diferida

Pode lavar roupa em qualquer momento, mesmo quando não está em casa. Pode atrasar o começo de um programa até 24 horas para aproveitar as tarifas mais económicas ou para quando for mais cómodo para o utilizador.




O meu ciclo

Memorize o seu programa ideal premindo apenas 3 segundos no botão "favoritos". Assim pode criar o ciclo perfeito para as suas peças de roupa preferidas.



Lavagem Rápida

Acabaram-se as esperas. Graças a esta função com um só toque no botão poderá reduzir a duração de qualquer programa de lavagem em 30%. Mais tempo para si, menos para a máquina.















Tambor Softcare

A forma mais suave de quebrar a resistência da água. O design exclusivo do tambor Softcare, formado por dezenas de pequenos cubos, foi desenvolvido com a mais recente tecnologia de dinâmica de fluidos por computação.

O resultado reflete-se numa menor resistência dos tecidos ao fluxo da água - até 20 vezes menor do que a oferecida por outras máquinas. O cuidado com a roupa é reforçado nas fases de lavagem, secagem e centrifugação.

Máquinas de Lavar Roupa

Consumo mínimo, precisas e muito fáceis de usar

		MAESTRO					
		MÁQUINA DE LAVAR ROUPA			LAVAR/SECAR	SECADORA	MÁQUINA
R.P.M.		9 KG	8 KG	7 KG		BOMBA CALOR	8 KG
INSTALAÇÃO LIVRE	1600				 TKD 1610 WD BRANCO		
	1400	 TKD 1490 BRANCO	  TKD 1480 INOX TKD 1480 BRANCO				
	1200		 TKD 1280 BRANCO	  TKD 1270 INOX TKD 1270 BRANCO			
	1000						
							 TKS 890 H BRANCO
INTEGRAÇÃO TOTAL	1400		 LI4 1480 E BRANCO		 LSI4 1400 E BRANCO		
	1200		 LI4 1280 E BRANCO				
	1000		 LI4 1080 E BRANCO				

Eletrodomésticos para os que gostam de estar um passo à frente.
Para quem não se conforma em ser como a maioria.






___ MAESTRO

Criados para os que pedem aos seus eletrodomésticos tudo e para todos.
Máxima eficácia em qualquer situação.

_____ TOTAL

Para os que preferem não complicar na hora de cozinhar e não dispensam ter
um eletrodoméstico que dá muito e pede muito pouco.

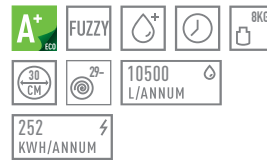
_____ EASY

TOTAL			EASY		
MÁQUINA DE LAVAR ROUPA	SECADORAS		MÁQUINA DE LAVAR ROUPA	SECADORAS	
7 KG	8 KG	7 KG	6 KG	5 KG	7 KG
 TK4 1270 INOX TK4 1270 BRANCO					
	 TKS 850 C BRANCO	 TKS1 710 C BRANCO TKS3 690 C BRANCO			 TKS2 650 BRANCO
 LI3 1470 E BRANCO					

Máquinas de Lavar Roupa



LI4 1480 E



Máquina de lavar roupa de integração total

Painel de comandos eletrónico | Display digital LCD | 12 programas | Gestão eletrónica de lavagem (Fuzzy Logic) | Indicador digital de tempo restante | Programação diferida (1-23 horas) | Sistema de reconhecimento de espuma | Sistema de controlo de equilíbrios | Seletor de exclusão de centrifugação | Programa rápido 29 minutos e pré-lavagem | Óculo de vidro de Ø 30 cm | Bloqueio de segurança em caso de falta de água ou electricidade | Pés reguláveis em altura | Indicadores de funcionamento, seletor de centrifugação, aquaplus, antirrugas, programa rápido, programação diferida e temperatura | Classificação energética: A+/A | Capacidade: 8 Kg | Seletor de centrifugação: 400-1.400 r.p.m. | Potência máxima total: 2.000 W.

Cor Branco

Código 210552 | EAN: 8421152072349

Medidas exteriores

825/850 mm 596 mm 545 mm



LI4 1280 E



Máquina de lavar roupa de integração total

Painel de comandos eletrónico | Display digital LCD | 12 programas | Gestão eletrónica de lavagem (Fuzzy Logic) | Indicador digital de tempo restante | Programação diferida (1-23 horas) | Sistema de reconhecimento de espuma | Sistema de controlo de equilíbrios | Seletor de exclusão de centrifugação | Programa rápido 29 minutos e pré-lavagem | Óculo de vidro de Ø 30 cm | Bloqueio de segurança em caso de falta de água ou electricidade | Pés reguláveis em altura | Indicadores de funcionamento, seletor de centrifugação, aquaplus, antirrugas, programa rápido, programação diferida e temperatura | Classificação energética: A+/A | Capacidade: 8 Kg | Seletor de centrifugação: 400-1.200 r.p.m. | Potência máxima total: 2.000 W.

Cor Branco

Código 40830030 | EAN: 8421152075388

Medidas exteriores

825/850 mm 596 mm 545 mm



LI4 1080 E



Máquina de lavar roupa de integração total

Painel de comandos eletrónico | Display digital LCD | 12 programas | Gestão eletrónica de lavagem (Fuzzy Logic) | Indicador digital de tempo restante | Programação diferida (1-23 horas) | Sistema de reconhecimento de espuma | Sistema de controlo de equilíbrios | Seletor de exclusão de centrifugação | Programa rápido 29 minutos e pré-lavagem | Óculo de vidro de Ø 30 cm | Bloqueio de segurança em caso de falta de água ou electricidade | Pés reguláveis em altura | Indicadores de funcionamento, seletor de centrifugação, aquaplus, antirrugas, programa rápido, programação diferida e temperatura | Classificação energética: A+/C | Capacidade: 8 Kg | Seletor de centrifugação: 400-1.000 r.p.m. | Potência máxima total: 2.000 W.

Cor Branco

Código 210553 | EAN: 8421152072332

Medidas exteriores

825/850 mm 596 mm 545 mm



LI3 1470 E



NOVIDADE

Máquina de lavar roupa de integração total

Painel de comandos eletrónico | Display digital LCD | 16 programas | Gestão eletrónica de lavagem (Fuzzy Logic) | Indicador digital de tempo restante | Programação diferida (1-24 horas) | Sistema de reconhecimento de espuma | Sistema de controlo de equilíbrios | Seletor de exclusão de centrifugação | Regulação automática do consumo de água | Programas especiais: roupa delicada e enxaguamento extra | Programa ECO | Programa rápido 15 minutos | Óculo de vidro de Ø 31 cm | Bloqueio de segurança em caso de falta de água ou eletricidade | Tambor Softcare de aço inoxidável | Pés reguláveis em altura | Indicadores de funcionamento: programa selecionado, temperatura, tempo restante e funções especiais | Classificação energética: A +++/B | Capacidade: 7 Kg | Seletor de centrifugação: 400-1.400 r.p.m. | Potência máxima total: 2.050 W.

Cor Branco

Código 40830210 | EAN: 8421152146446

Medidas exteriores

825/850 mm x 596 mm x 540 mm



SPA TKD 1490



NOVIDADE

Máquina de lavar roupa de instalação livre

Painel de comandos eletrónico | Display digital LCD | 16 programas | Motor inverter | Gestão eletrónica de lavagem (Fuzzy Logic) | Indicador digital de tempo restante | Programação diferida (1-24 horas) | Sistema de reconhecimento de espuma | Sistema de controlo de equilíbrios | Seletor de exclusão de centrifugação | Regulação automática do consumo de água | Programas especiais: roupa delicada e 15 minutos | Programa ECO | Programa rápido de 15 minutos e pré-lavagem | Óculo de vidro de Ø 32 cm | Bloqueio de segurança em caso de falta de água ou eletricidade | Tambor Softcare de aço inoxidável | Pés reguláveis em altura | Indicadores de funcionamento: programa selecionado, temperatura, tempo restante e funções especiais | Classificação energética: A +++/B | Capacidade: 9 Kg | Seletor de centrifugação: 600-1.400 r.p.m. | Potência máxima total: 2.050 W.

Cor Branco

Código 40874451 | EAN: 8421152146422

Medidas exteriores

850 mm x 595 mm x 565 mm



SPA TKD 1480 INOX



Máquina de lavar roupa de instalação livre

Aço inoxidável anti mancha | Painel de comandos eletrônico | Display digital LCD | 16 programas | Gestão eletrônica de lavagem (Fuzzy Logic) | Indicador digital de tempo restante | Programação diferida (1-24 horas) | Sistema de reconhecimento de espuma | Sistema de controlo de equilíbrios | Certificação Woolmark® | Programa *My cycle* | Programas especiais para lãs, roupa de criança e 15 minutos | Programa rápido de 15 minutos e pré-lavagem | Óculo de vidro de Ø 32 cm | Bloqueio de segurança em caso de falta de água ou eletricidade | Pés reguláveis em altura | Indicadores de funcionamento, programa selecionado, temperatura, tempo restante e funções especiais | Classificação energética: A+++/B | Capacidade: 8 Kg | Seletor de centrifugação: 600-1.400 r.p.m. | Potência máxima total: 2.000 W.

Cor Inox

Código 220546 | EAN: 8421152131602

Medidas exteriores

850 mm x 595 mm x 565 mm



SPA TKD 1480



Máquina de lavar roupa de instalação livre

Painel de comandos eletrônico | Display digital LCD | 16 programas | Gestão eletrônica de lavagem (Fuzzy Logic) | Indicador digital de tempo restante | Programação diferida (1-24 horas) | Sistema de reconhecimento de espuma | Sistema de controlo de equilíbrios | Certificação Woolmark® | Programa *My cycle* | Programas especiais para lãs, roupa de criança e 15 minutos | Programa rápido de 15 minutos e pré-lavagem | Óculo de vidro de Ø 32 cm | Bloqueio de segurança em caso de falta de água ou eletricidade | Pés reguláveis em altura | Indicadores de funcionamento, programa selecionado, temperatura, tempo restante e funções especiais | Classificação energética: A+++/B | Capacidade: 8 Kg | Seletor de centrifugação: 600-1.400 r.p.m. | Potência máxima total: 2.000 W.

Cor Branco

Código 220545 | EAN: 8421152131619

Medidas exteriores

850 mm x 595 mm x 565 mm



SPA TKD 1280



Máquina de lavar roupa de instalação livre

Painel de comandos eletrônico | Display digital LCD | 16 programas | Gestão eletrônica de lavagem (Fuzzy Logic) | Indicador digital de tempo restante | Programação diferida (1-24 horas) | Sistema de reconhecimento de espuma | Sistema de controlo de equilíbrios | Seletor de exclusão de centrifugação | Certificação Woolmark® | Programa *My cycle* | Programas especiais para lãs, roupa de criança e 15 minutos | Programa rápido de 15 minutos e pré-lavagem | Óculo de vidro de Ø 32 cm | Bloqueio de segurança em caso de falta de água ou eletricidade | Pés reguláveis em altura | Indicadores de funcionamento, programa selecionado, temperatura, tempo restante e funções especiais | Classificação energética: A+++/B | Capacidade: 8 Kg | Seletor de centrifugação: 600-1.200 r.p.m. | Potência máxima total: 2.000 W.

Cor Branco

Código 220547 | EAN: 8421152131626

Medidas exteriores

850 mm x 595 mm x 565 mm



SPA TKD 1270 INOX



Máquina de lavar roupa de instalação livre

Aço inoxidável anti mancha | Pannel de comandos eletrónico | Display digital LCD | 16 programas | Gestão eletrónica de lavagem (Fuzzy Logic) | Indicador digital de tempo restante | Programação diferida (1-24 horas) | Sistema de reconhecimento de espuma | Sistema de controlo de equilíbrios | Seletor de exclusão de centrifugação | Programa *My cycle* | Programas especiais para lãs, roupa de criança e 15 minutos | Programa rápido de 15 minutos e pré-lavagem | Óculo de vidro de Ø 32 cm | Bloqueio de segurança em caso de falta de água ou eletricidade | Pés reguláveis em altura | Indicadores de funcionamento, programa selecionado, temperatura, tempo restante e funções especiais | Classificação energética: A+++/B | Capacidade: 7 Kg | Seletor de centrifugação: 600-1.200 r.p.m. | Potência máxima total: 2.050 W.

Cor Inox

Código 220548 | EAN: 8421152131633

Medidas exteriores

850 mm x 595 mm x 495 mm



SPA TKD 1270



Máquina de lavar roupa de instalação livre

Pannel de comandos eletrónico | Display digital LCD | 16 programas | Gestão eletrónica de lavagem (Fuzzy Logic) | Indicador digital de tempo restante | Programação diferida (1-24 horas) | Sistema de reconhecimento de espuma | Sistema de controlo de equilíbrios | Seletor de exclusão de centrifugação | Programa *My cycle* | Programas especiais para lãs, roupa de criança e 15 minutos | Programa rápido de 15 minutos e pré-lavagem | Óculo de vidro de Ø 32 cm | Bloqueio de segurança em caso de falta de água ou eletricidade | Pés reguláveis em altura | Indicadores de funcionamento, programa selecionado, temperatura, tempo restante e funções especiais | Classificação energética: A+++/B | Capacidade: 7 Kg | Seletor de centrifugação: 600-1.200 r.p.m. | Potência máxima total: 2.050 W.

Cor Branco

Código 220549 | EAN: 8421152131640

Medidas exteriores

850 mm x 595 mm x 495 mm



TK4 1270 INOX



Máquina de lavar roupa de instalação livre

Aço inoxidável anti mancha | Pannel de comandos eletrónico | Display digital LCD | 16 programas | Gestão eletrónica de lavagem (Fuzzy Logic) | Indicador digital de tempo restante | Programação diferida (1-24 horas) | Sistema de reconhecimento de espuma | Sistema de controlo de equilíbrios | Seletor de exclusão de centrifugação | Programas especiais para lãs, roupa de criança e 15 minutos | Programa rápido de 15 minutos e pré-lavagem | Óculo de vidro de Ø 30 cm | Bloqueio de segurança em caso de falta de água ou eletricidade | Pés reguláveis em altura | Indicadores de funcionamento, programa selecionado, temperatura, tempo restante e funções especiais | Classificação energética: A+++/B | Capacidade: 7 Kg | Seletor de centrifugação: 400-1.200 r.p.m. | Potência máxima total: 2.050 W.

Cor Inox

Código 40874220 | EAN: 8421152131657

Medidas exteriores

850 mm x 595 mm x 495 mm



TK4 1270



Máquina de lavar roupa de instalação livre

Pannel de comandos eletrónico | Display digital LCD | 16 programas | Gestão eletrónica de lavagem (Fuzzy Logic) | Indicador digital de tempo restante | Programação diferida (1-24 horas) | Sistema de reconhecimento de espuma | Sistema de controlo de equilíbrios | Seletor de exclusão de centrifugação | Programas especiais para lãs, roupa de criança e 15 minutos | Programa rápido de 15 minutos e pré-lavagem | Óculo de vidro de Ø 30 cm | Bloqueio de segurança em caso de falta de água ou eletricidade | Pés reguláveis em altura | Indicadores de funcionamento, programa selecionado, temperatura, tempo restante e funções especiais | Classificação energética: A+++/B | Capacidade: 7 Kg | Seletor de centrifugação: 400-1.200 r.p.m. | Potência máxima total: 2.050 W.

Cor Branco

Código 40874221 | EAN: 8421152131664

Medidas exteriores

850 mm x 595 mm x 495 mm



LSI4 1400 E



Máquina de lavar e secar roupa de integração total

Painel de comandos eletrónico | Display digital LCD | 12 programas de lavagem + 3 de secagem | Secagem por condensação com sensor de humidade | Gestão eletrónica de lavagem (Fuzzy Logic) | Indicador digital de tempo restante | Programação digital diferida (1-24 horas) | Capacidade de carga variável automática | Sistema de reconhecimento de espuma | Sistema de controlo de equilíbrios | Seletor de exclusão de centrifugação | Programa rápido de 14 minutos e pré-lavagem | Óculo de vidro de Ø 30 cm | Bloqueio de segurança em caso de falta de água ou eletricidade | Indicadores de funcionamento, programação diferida, aquaplus e antirrugas | Classificação energética: A/A | Capacidade de lavagem: 8 Kg | Capacidade de secagem: 5 Kg | Seletor de centrifugação: 400-1.400 r.p.m. | Potência máxima total: 2.000 W.

Cor Branco

Código 210550 | EAN: 8421152053775

Medidas exteriores

825/850 mm 596 mm 545 mm



SPA TKD 1610 WD



WOOLMARK
APPAREL CARE

NOVIDADE

Máquina de lavar e secar roupa de instalação livre

Painel de comandos eletrónico | Display digital LCD | 16 programas de lavagem + 6 de secagem | Secagem por condensação com sensor de humidade | Motor inverter BLDC | Gestão eletrónica de lavagem (Fuzzy Logic) | Indicador digital de tempo restante | Programação diferida (1-24 horas) | Sistema de reconhecimento de espuma | Sistema de controlo de equilíbrios | Seletor de exclusão de centrifugação | Regulação automática do consumo de água | Certificação Woolmark® | Programas especiais: antirrugas, roupa delicada, lã, roupa de criança e 15' | Programa ECO | Programa rápido de 15 minutos e pré-lavagem | Óculo de vidro de Ø 33 cm | Bloqueio de segurança em caso de falta de água ou eletricidade | Tambor Softcare de aço inoxidável | Pés reguláveis em altura | Indicadores de funcionamento: on-off, programa selecionado, temperatura, tempo restante, secagem e funções especiais | Classificação energética A/A | Capacidade de lavagem: 10 Kg | Capacidade de secagem: 7 Kg | Centrifugação: 400-1.600 r.p.m. | Potência máxima total: 2.000 W.

Cor Branco

Código 40874450 | EAN: 8421152146415

Medidas exteriores

850 mm 595 mm 565 mm



TKS 890 H



TKS 850 C



Máquina de secar roupa de instalação livre

Secagem por condensação por bomba de calor | Painel de comandos eletrónico | Display digital LCD | Sensor de controlo de humidade | Contraporta em vidro | Tambor em aço inoxidável | 16 programas | Tambor com reverso automático | 4 níveis de intensidade | Bloqueio de segurança para crianças | Filtro extraível com indicador de saturação | Indicador LED de funcionamento, saturação de filtro e depósito cheio | Indicador digital de tempo restante | Sinal acústico de fim de programa | Programação diferida (1-24 horas) | Programa de arrefecimento | Programa antirrugas | Programa especial roupa delicada | Luz interior | Classificação energética: A++ | Capacidade de secagem: 8 Kg | Potência máxima total: 650 W.

Cor Branco

Código 40854200 | EAN: 8421152131701

Medidas exteriores

845 mm x 595 mm x 622 mm

Máquina de secar roupa de instalação livre

Secagem por condensação | Painel de comandos eletrónico | Display digital LCD | Sensor de controlo de humidade | 16 programas | Tambor com reverso automático | 4 níveis de intensidade | Bloqueio de segurança para crianças | Filtro extraível com indicador de saturação | Função de secagem "Speed Dry" | Indicadores LED de funcionamento, saturação de filtro e depósito cheio | Indicador digital de tempo restante | Sinal acústico de fim de programa | Programação diferida (1-24 horas) | Programa de arrefecimento | Programas antirrugas | Programa especial roupa delicada | Luz interior | Classificação energética: B | Capacidade de secagem: 8 Kg | Potência máxima total: 2.700 W.

Cor Branco

Código 40854100 | EAN: 8421152131718

Medidas exteriores

845 mm x 595 mm x 615 mm



TKS1 710 C



TKS3 690 C



Máquina de secar roupa de instalação livre

Secagem por condensação | Painel de comandos eletrónico | Display digital | Sensor de controlo de humidade | 12 programas + 3 temperaturas de secagem | Indicador digital de tempo restante | Programação diferida (1-19 horas) | Depósito de condensação superior | Indicadores de funcionamento, saturação de filtro e depósito cheio | Luz interior | Programa automático de ventilação | Programa delicado a baixas temperaturas e antirrugas | Óculo de vidro Ø 33 cm | Classificação energética: B | Capacidade de secagem: 7 Kg | Potência máxima total: 2.700 W.

Cor Branco

Código 40854000 | EAN: 8421152126608

Medidas exteriores

845 mm x 595 mm x 615 mm

Máquina de secar roupa de instalação livre

Secagem por condensação | Painel de comandos eletrónico | Sensor de controlo de humidade | 15 programas | Tambor com reverso automático | Seletor de tempo de secagem (10-60 min.) | Filtro extraível com indicador luminoso | Depósito por condensação inferior | Piloto indicativo de funcionamento, saturação de filtro e depósito cheio | Indicador de fase de programa | Programa automático de ventilação | Programa antirrugas | Programa delicado a baixas temperaturas | Porta reversível com abertura a 155°C | Luz interior | Classificação energética: B | Capacidade de secagem: 7 Kg | Potência máxima total: 2.500 W.

Cor Branco

Código 210557 | EAN: 8421152111796

Medidas exteriores

850 mm x 595 mm x 540 mm

MÁQUINA DE SECAR ROUPA DE INSTALAÇÃO LIVRE



TKS2 650



Máquina de secar roupa de instalação livre

Secagem por evacuação | Pannel de comandos eletrónico | Sensor de controlo de humidade | 15 programas | Tambor com reverso automático | Seletor de tempo de secagem (10-60 minutos) | Filtro extraível com indicador luminoso | Piloto indicativo de funcionamento e saturação de filtro | Indicador de fase de programa | Programa automático de ventilação | Programa antirrugas | Programa delicado a baixas temperaturas | Porta reversível com abertura a 155°C | Classificação energética: C | Capacidade de secagem: 7 Kg | Potência máxima total: 2.200 W.

Cor Branco

Código 220537 | EAN: 8421152087329

Medidas exteriores

850 mm x 595 mm x 540 mm

KIT UNIÃO COLUNA SPA

Cor Branco

Código 40852091 | EAN: 8421152136157



MODELOS	LI4 1480 E	LI4 1280 E	LI4 1080 E	LI3 1470 E	TKD 1490
Ficha de produto					
Capacidade de lavagem (kg)	8	8	8	7	9
Eficiência energética (1)	A+	A+	A+	A+++	A+++
Consumo de energia (kWh/ano) (2)	252	252	252	174	218
Consumo ciclo (kWh) (3)	1,43/0,97/0,78	1,43/0,97/0,78	1,43/0,97/0,78	0,82/0,82/0,82	0,93/0,80/0,51
Consumo em modo off e stand by (W)	0,2/1,3	0,2/1,3	0,2/1,3	0,5/1,0	0,5/1,0
Consumo de água (litros/ano) (4)	10.500	10.500	10.500	10.000	14.000
Eficiência de centrifugação (5)	A	A	C	B	B
Centrifugação máxima (rp.m)	1.400	1.200	1.000	1.400	1.400
% de água restante após centrifugação	44	44	62	53	53
Duração ciclo (minutos) (3)	180/110/120	180/110/120	180/110/120	229/209/166	179/179/179
Nível de ruído lavagem/centrifugação (dBA)	58/76	58/76	58/72	57/76	54/76
Medidas da porta para integração					
Altura (mínimo, mm)	670	670	670	670	–
Largura (mm)	596	596	596	596	–
Características elétricas					
Tensão (V)	220-240	220-240	220-240	220-240	220-240
Potência máxima total (W)	2.000	2.000	2.000	2.050	2.050
Potência do motor (W)	500	500	500	500	500
Resistência de aquecimento (W)	1.500	1.500	1.500	1.800	1.800

MODELOS	TKD 1480	TKD 1280	TKD 1270	TK4 1270
Ficha de produto				
Capacidade de lavagem (kg)	8	8	7	7
Eficiência energética (1)	A+++	A+++	A+++	A+++
Consumo de energia (kWh/ano) (2)	196	196	175	175
Consumo ciclo (kWh) (3)	1,05/0,84/0,63	1,05/0,84/0,63	0,93/0,80/0,51	0,92/0,70/0,64
Consumo em modo off e stand by (W)	0,5/1,0	0,5/1,0	0,5/1,0	0,5/1,0
Consumo de água (litros/ano) (4)	11.000	11.000	10.000	10.000
Eficiência de centrifugação (5)	B	B	B	B
Centrifugação máxima (rp.m)	1.400	1.200	1.200	1.200
% de água restante após centrifugação	53	53	53	53
Duração ciclo (minutos) (3)	179/179/179	179/179/179	179/179/179	215/205/199
Nível de ruído lavagem/centrifugação (dBA)	59/78	59/76	59/76	58/76
Características elétricas				
Tensão (V)	220-240	220-240	220-240	220-240
Potência máxima total (W)	2.000	2.000	2.050	2.050
Potência do motor (W)	500	500	450	450
Resistência de aquecimento (W)	1.800	1.800	1.800	1.800

(1) Eficiência energética "X" numa escala de D (menos eficiente) a A+++ (mais eficiente).

(2) Consumo energético "XYZ" kWh por ano, baseado em 220 ciclos standard a 40°C e 60°C em carga parcial e carga completa e do consumo nos modos de baixo consumo. O consumo real de energia do equipamento dependerá das condições de uso.

(3) Consumos reais e tempos de duração por ciclo a 60°C em carga completa, 60°C a carga parcial e a 40°C a carga parcial.

(4) Consumo de água "X" litros por ano, baseado em 220 ciclos standard a 40°C e 60°C em carga parcial e carga completa. O consumo real de água do equipamento dependerá das condições de uso.

(5) Eficiência de secagem-centrifugação "X" numa escala de G (menos eficiente) a A (mais eficiente).

Nota: o programa de "Algodão a 60°C" e o programa "Algodão a 40°C" são programas de lavagem standard aos quais a etiqueta e a ficha técnica fazem referência. Estes programas são adequadas para lavar roupa de algodão com sujidade normal, sendo o mais eficiente em termos de consumo combinado de água e energia elétrica.

CARACTERÍSTICAS TÉCNICAS MÁQUINAS DE LAVAR E SECAR ROUPA

MODELOS	LSI4 1400 E	TKD 1610 WD
Ficha de produto		
Capacidade de lavagem (kg)	8	10
Capacidade de secagem (kg)	5	7
Eficiência energética	A	A
Consumo de energia (kWh/ciclo)	5,44	6,8
Consumo de energia (kWh/ciclo apenas lavagem)	1,36	1,3
Consumo de água (litros/ciclo)	115	130
Eficiência de lavagem	A	A
Centrifugação máxima (r.p.m)	1.400	1.600
Nível de ruído lavagem/centrifugação/secagem (dBA)	58/75/62	56/78/62
Medidas da porta para integração		
Altura (mínimo, mm)	670	–
Largura (mm)	596	–
Características elétricas		
Tensão (V)	220-240	220-240
Potência máxima total (W)	2.000	2.000
Potência do motor (W)	500	500
Resistência de aquecimento (W)	1.500	1.200
Resistencia de secagem (W)	1.800	1.300

MODELOS	TKS 890 H	TKS 850 C	TKS1 710 C	TKS3 690 C	TKS2 650
Ficha de produto					
Capacidade de secagem (kg)	8	8	7	7	7
Tipo de secagem	Condensação	Condensação	Condensação	Condensação	Evacuação
Classificação energética (1)	A++	B	B	B	C
Consumo Energético (kWh) (2)	236	561	504	504	514
Automática (sensor de humidade)	Sim	Sim	Sim	Sim	Sim
Consumo energético ciclo (total e meia carga) (kWh)	1,98/1,08	4,74/2,16	4,24/2,30	4,15/2,34	4,2/2,40
Consumo em modo off e stand by	0,01/0,8	0,28/0,8	0,28/1,72	0,3/1,0	0,5/1,0
Duração Programas Tt, T1 e T ½ (minutos) (3)	150/198/115	112/140/90	101/128/80	89/116/68	99/130/75
Eficiência de condensação (4)	B	B	B	B	–
Porcentagem de condensação C1, C ½ e CT(5)	80,1% / 80,1% / 80,1%	80,1% / 80,1% / 80,1%	80,1% / 80,1% / 80,1%	89%/89%/89%	–
Nível de ruído de secagem (dBA)	69	69	69	66	66
Características elétricas					
Tensão (V)	220-240	220-240	220-240	230	230
Potência máxima total (W)	650	2.700	2.700	2.500	2.200
Resistência de secagem (W)	–	2.500	2.500	2.300	2.000

(1) Eficiência energética "X" numa escala de D (menos eficiente) a A+++ (mais eficiente)

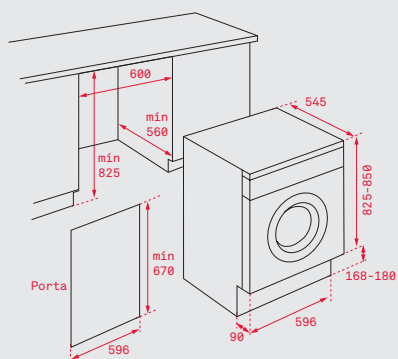
(2) Consumo de energia "X" kWh por ano, sobre a base de 160 ciclos de secagem do programa de algodão normal com carga completa e carga parcial e o consumo nos modos de baixo consumo. O consumo real de energia por ciclo depende das condições de utilização do equipamento.

(3) Tt Duração média ponderada do programa normal de algodão com carga completa e com carga parcial; T1 duração do programa normal de algodão com carga completa; T½ duração do programa normal de algodão com carga parcial.

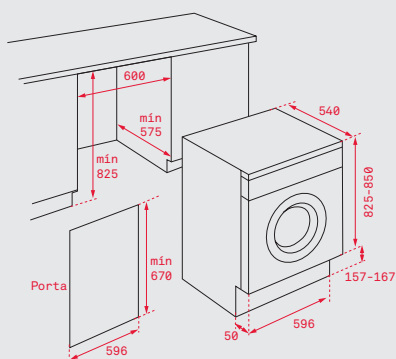
(4) Eficiência de condensação "X" numa escala de G (menos eficiente) a A (mais eficiente).

(5) Eficiência de condensação nos programas normal de algodão com carga completa e carga parcial: eficiência da condensação ponderada para o programa normal de algodão com carga completa e carga parcial.

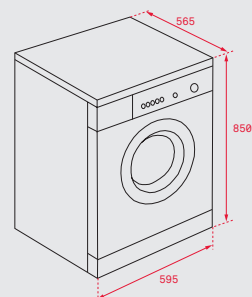
DESENHOS DE ENCASTRE MÁQUINAS DE LAVAR E SECAR ROUPA



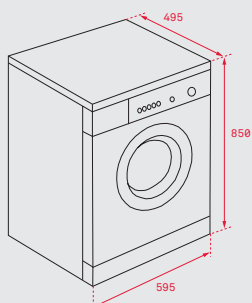
LI4 1480 E · LI4 1280 E · LI4 1080 E · LSI4 1400 E



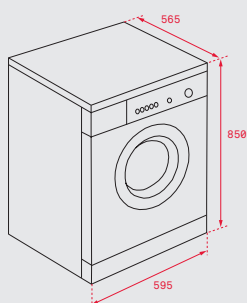
LI3 1470 E



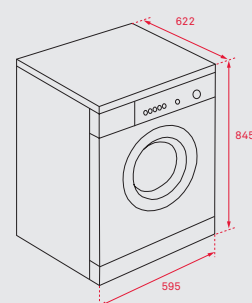
SPA TKD 1490 · SPA TKD 1480 · SPA TKD 1280



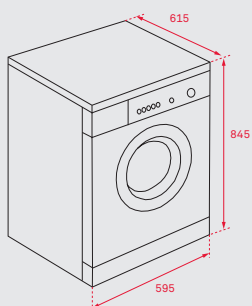
SPA TKD 1270 · TK4 1270



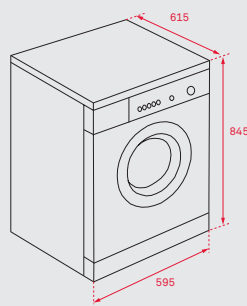
TKD 1610 WD



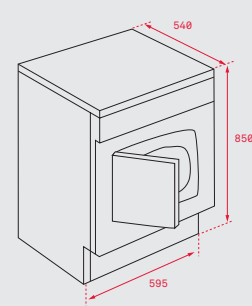
TKS 890 H



TKS 850 C



TKS1 710 C



TKS3 690 C · TKS2 650