

# Decorative Collection 2022





# Decorative Collection 2022

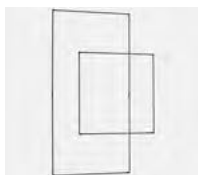
UN CATÁLOGO DE LUZ UM CATÁLOGO DE LUZ

**LEDS C4**

**SISTEMAS MODULARES**  
 SISTEMAS MODULARES



**DELTA TRACK**  
 P. 020



**TUBS**  
 P. 034

**COLGANTES**  
 SUSPENSÕES



**CIRCULAR**  
 P. 052



**CANDLE**  
 P. 064



**ILARGI**  
 P. 078



**TUBS**  
 P. 084



**VOILES**  
 P. 088



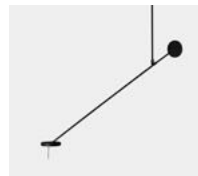
**CATENARIA**  
 P. 094



**DEW**  
 P. 100



**ALIVE**  
 P. 106



**INVISIBLE**  
 P. 112



**CIRC**  
 P. 118



**SHOEMAKER**  
 P. 122



**SATURN**  
 P. 128



**HELLO**  
 P. 129



**UMBRELLA**  
 P. 130



**PROLIX**  
 P. 132



**N** **KHOI**  
 P. 136



**NOWAY**  
 P. 138



**PLAT**  
 P. 144



**GLAM**  
 P. 148



**ATTIC**  
 P. 152



**SUPER ATTIC**  
 P. 164



**VENETO**  
 P. 170



COCO  
P. 180



CAPRICE  
P. 184



NIMES  
P. 186



STYLUS  
P. 188



BRAVO  
P. 190



NET  
P. 192



SUGAR  
P. 193



CHERRY  
P. 194



BOL  
P. 198



VINTAGE  
P. 202



VINTAGE LED  
P. 200



PUNTO  
P. 204

E



MIST  
P. 208

E



PIPE  
P. 210

E



ECLIPSE  
P. 212

E



NAPA  
P. 214

E



CONTRAST  
P. 218

E



CARIBE  
P. 220

E

PLAFONES  
PLAFONS



CAPRICE  
P. 224



VETRO  
P. 226



BOL  
P. 227



MISO  
P. 228

E

PLAFONES CON FOCO  
PLAFONS COM FOCO



PROLIX  
P. 232

E



SIMPLY  
P. 236

N



STYLUS  
P. 238

E



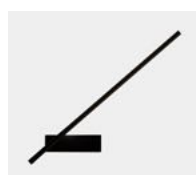
PIPE  
P. 239

E

APLIQUES  
APLIQUES



VOILES  
P. 244



TUBS  
P. 248




BIG BANG  
P. 252



H  
P. 254

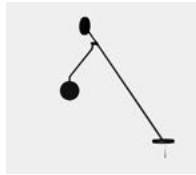




TRIP  
P. 258



TRIP GLASS  
P. 264



INVISIBLE  
P. 266



ATTIC  
P. 268



SUPER ATTIC  
P. 270



ELY  
P. 272



ORGANIC  
P. 278




VENETO  
P. 279



DRONE  
P. 280



VETRO  
P. 282



SIENA LED  
P. 283



NUDE  
P. 284

N E



CONTRAST  
P. 288



VINTAGE LED  
P. 290

E

APLIQUES CON LUZ DE LECTURA  
APLIQUES COM LUZ DE LEITURA



INVISIBLE  
P. 292



E-LAMP  
P. 294



E-LAMP MINI  
P. 296



CHIC  
P. 298

N



HALL SLIM  
P. 300



GAMMA  
P. 302



GAMMA MINI  
P. 304



GAMMA USB  
P. 305



GAMMA SR  
P. 306



GAMMA EXTEND  
P. 308

N



LIRE  
P. 310



RADAR  
P. 311



SIMPLY  
P. 312



STYLUS  
P. 314



PIPE  
P. 315



FUNK  
P. 316

E

E

E

E



IVY  
P. 317



BED  
P. 318



LINK  
P. 320



TIP  
P. 321

APLIQUES CON PANTALLA  
APLIQUES COM QUEBRA-LUZ



HALL SLIM  
SCREEN  
P. 322



GAMMA  
P. 324



SCREEN  
P. 326



READ ME  
P. 328



CLIP  
P. 330



METRICA  
P. 332



BALI  
P. 336




GLOSS  
P. 338

APLIQUES ARQUITECTURAIS  
APLIQUES ARQUITETURAIIS



ROOM  
P. 340



PRIME  
P. 342



BEND  
P. 343



KUB  
P. 344



FINO  
P. 346



DUNA  
P. 348



NEU  
P. 349



OVAL  
P. 350



JET  
P. 351



LIA LED  
P. 352



LIA  
P. 353



GES  
P. 354

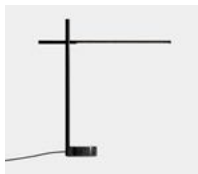


GES CIRCULAR  
355

**SOBREMESAS**  
CANDEEIROS DE MESA



ILARGI  
P. 358



TUBS  
P. 360



BIG  
P. 364



H  
P. 366



WOODY  
P. 368

**SOBREMESAS CON FLEXO**  
DE MESA COM BRAÇO ARTICULADO



INVISIBLE  
P. 370



ORGANIC  
P. 372



FUNK  
P. 373



E-LAMP  
P. 374



GAMMA  
P. 376



ELVA  
P. 377



QUEEN  
P. 378

E



SIMPLY  
P. 379

E



NUDE  
P. 380

N

**SOBREMESAS CON PANTALLA**  
DE MESA COM QUEBRA-LUZ



PREMIUM  
P. 386



HALL  
P. 388



CLIP  
P. 390

N



METRICA  
P. 392

**SOBREMESAS PORTÁTEIS**  
DE MESA PORTÁTEIS



COCKTAIL  
P. 394



PIES DE SALÓN  
CANDEEIROS DE PÉ



NOWAY  
P. 400



H  
P. 404



TUBS  
P. 406



CIRC  
P. 408



INVISIBLE  
P. 410



GAMMA  
P. 412



ORGANIC  
P. 413



FUNK  
P. 414



WOODY  
P. 415



NUDE  
P. 416

N

PIES DE SALÓN CON PANTALLA  
CANDEEIROS DE PÉ COM QUEBRA-LUZ



PREMIUM  
P. 420



HALL  
P. 421



CLIP  
P. 422

N E



METRICA  
P. 424

E

BAÑO  
CASA DE BANHO



DRESDE LED  
P. 428



TOI LED  
P. 430



TOILET SLIM  
P. 432



TOILET Q  
P. 434



DEC  
P. 435



MIST  
P. 436

E



VETRO  
P. 438



CIRCLE  
P. 439



LOOP  
P. 440



REFLEX SQUARE  
P. 442



REFLEX ROUND  
P. 443



VANITY  
P. 444

---

NUESTROS DISEÑADORES  
NOSSOS DESIGNERS



LUCA TURRINI



JOEL KARLSSON, KROOK & TJÄDER DESIGN



WIS DESIGN



YONOH



NAHTRANG DISSENY



GEMMA BERNAL



FRANCESC VILARÓ





BENEDITO DESIGN



ÀLEX & MANEL LLUSCÀ



JORDI LLOPIS



JOSEP PATSÍ



ORIOL LLAHONA



CÉLINE WRIGHT



IRATZOKI LIZASO

---

## UN CATÁLOGO DE LUZ

La luz es la composición armónica y silenciosa que dibuja el sentimiento final de una escena. La luz nos condiciona, nos provoca una emoción, nos acompaña en cada momento. La luz es esa presencia discreta que, de forma elegante y sin preguntar, se convierte en la protagonista de todas las escenas posibles.

## UM CATÁLOGO DE LUZ

A luz é a composição harmoniosa e silenciosa que desenha o sentimento final de uma cena. A luz emociona, provoca-nos emoções e acompanha-nos em cada momento. A luz é essa presença discreta que, de uma forma elegante e sem perguntas, se converte na protagonista de todas as cenas possíveis.

---


## UNA LUZ DE CALIDAD PARA CADA ESPACIO

Para LEDS C4 este poder natural de la luz se convierte en un reto. Conocemos la importancia de una buena luz en cada momento de nuestra vida y los espacios que la configuran: hogares, oficinas, negocios privados, espacios públicos, zonas exteriores, hospitales e incluso embarcaciones. Cada espacio requiere de una iluminación pensada de forma estratégica para cumplir su mayor objetivo: cuidar a las personas que lo habitan. Con una experiencia de más de 50 años dedicados a la iluminación, trabajamos cada día para ofrecer siempre la mejor luz.

## UMA LUZ DE QUALIDADE PARA CADA ESPAÇO

Para a LEDS C4 este poder natural da luz transforma-se num desafio. Conhecemos a importância de uma boa luz em cada momento da nossa vida e nos espaços que a integram: casas, escritórios, negócios privados, espaços públicos, zonas exteriores, hospitais e até embarcações. Cada espaço exige uma iluminação pensada de forma estratégica para conseguir o seu principal objetivo: cuidar das pessoas que o habitam. Com mais de 50 anos de experiência dedicados à iluminação, trabalhamos todos os dias para oferecermos sempre a melhor luz.









## EL EQUIPO

LEDS C4 está formado por un gran equipo humano que trabaja por una motivación común: explorar las posibilidades infinitas de la luz y sus aplicaciones en la mejora de nuestra vida desde todos los puntos de vista. Por ello, no sólo trabajamos con profesionales del sector a nivel interno, sino que también contamos con colaboradores de reconocido prestigio que colaboran en el diseño de nuestros productos y en la estrategia y la tecnología de nuestros proyectos y de nuestra marca a nivel internacional.

## A EQUIPA

A LEDES C4 é formada por uma grande equipa humana que trabalha com uma motivação comum: explorar as possibilidades infinitas da luz e das suas aplicações na melhoria da nossa vida de todos os pontos de vista. É por isso que, não só trabalhamos com profissionais do setor a nível interno, como também contamos com colaboradores de prestígio reconhecido, que colaboram no design dos nossos produtos, na estratégia e na tecnologia dos nossos projetos e da nossa marca a nível internacional.



## DISEÑO, TECNOLOGÍA Y SERVICIO

LEDS C4 acumula una experiencia de más de medio siglo desarrollando proyectos a medida con un gran reconocimiento tanto en el sector de la cultura, como en el sector hotelero, contract y residencial. Este conocimiento nos da las bases para investigar de forma continua las posibilidades de la luz. Gracias a ello realizamos propuestas lumínicas avanzadas en cuanto a diseño (propuestas modulares que se adaptan a los espacios), tecnología (con desarrollo digital avanzado de control y conectividad) y servicio (con la seguridad de que LEDS C4 acompaña en todo el proceso, haciéndolo fácil y ágil).

## DESIGN, TECNOLOGIA E SERVIÇOS

A LEDES C4 acumula uma experiência de mais de meio século no desenvolvimento de projetos à medida, com um grande reconhecimento tanto no setor da cultura, como no setor hoteleiro, dos serviços e residencial. Este conhecimento dá-nos as bases para investigar as possibilidades da luz de forma contínua. É por isso que realizamos propostas de iluminação avançadas no que respeita ao design (propostas modulares que se adaptam aos espaços), tecnologia (com o desenvolvimento digital avançado de controlo e conectividade) e serviço (com a segurança de que a LEDES C4 acompanha todo o processo, tornando-o fácil e ágil).

# V

## CERCANÍA Y SOSTENIBILIDAD

La historia y el desarrollo de LEDS C4 está ligada al entorno de La Segarra, un altiplano en la provincia de Lleida, rodeado de campos de cereales, pinos y encinas. En ese entorno natural se potencian las bases de una empresa que involucra a sus trabajadores en una motivación común promoviendo un ambiente de trabajo cercano e inspirador. Trabajamos, además, para el cumplimiento de los 17 objetivos definidos por la ONU en 2015 que promueven el Desarrollo Sostenible (ODS). En este sentido, LEDS C4 realiza una serie de acciones específicas como reducir la huella de carbono con la instalación de iluminación con sensores LED de detección de presencia, usar embalajes ecológicos y sostenibles, reducir el uso del papel en las transacciones, compartir cargas en los transportes para hacerlos más sostenibles, simular la luz natural en el entorno de trabajo, fomentar el cumplimiento de las 5S para mejorar las condiciones de trabajo, usar materiales sostenibles en nuestros productos y desarrollar acciones socialmente comprometidas con entidades autónomas.

## PROXIMIDADE E SUSTENTABILIDADE

A história e o desenvolvimento da LEDS C4 estão associados ao ambiente de La Segarra, um planalto na província de Lleida, rodeado de campos de cereais, pinhal e azinheiras. É neste ambiente natural que se alicerçam as bases de uma empresa que envolve os seus trabalhadores numa motivação comum, promovendo um ambiente de trabalho de proximidade e inspirador. Além disso, trabalhamos para cumprirmos os 17 objetivos definidos pela ONU em 2015, que desenvolvem o Desenvolvimento Sustentável (ODS). Neste sentido, a LEDS C4 leva a cabo uma série de ações específicas, como reduzir a pegada de carbono com a instalação de sensores LED de deteção da presença, utilização de embalagens ecológicas e sustentáveis, redução da utilização de papel nas transações, distribuição das cargas pelos transportes para que sejam mais sustentáveis, simulação da luz natural no ambiente de trabalho, fomentar o cumprimento dos 5S para melhorar as condições de trabalho, utilização de materiais sustentáveis nos nossos produtos e desenvolvimento de ações comprometidas socialmente com entidades autónomas.





---

# Sistemas modulares

---

DELTATRACK

P. 020 TUBS

P. 034





---

# Deltatrack

FRANCESC VILARÓ, 2021



---

## CARRIL DECORATIVO MODULAR

Deltatrack ofrece todas las ventajas del carril convencional pero con una clara visión decorativa. Esta opción se ha desarrollado para responder de forma ágil, gracias a su sistema de montaje simple, a proyectos modulares sin límites de composición.

## CALHA DECORATIVA MODULAR


Deltatrack oferece todas as vantagens da calha convencional mas com uma clara visão decorativa. Esta opção foi desenvolvida para responder de forma ágil, graças ao seu sistema de montagem simples, a projetos modulares sem limites de composição.











Diversas soluciones de iluminación  
Diversas soluções de iluminação

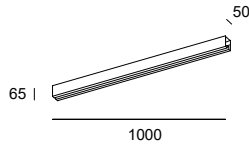




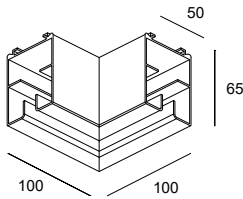
Configura tu luminaria  
 Configure a sua luminária



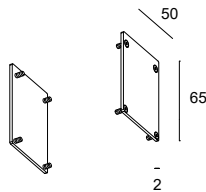
BODY MAT
AL



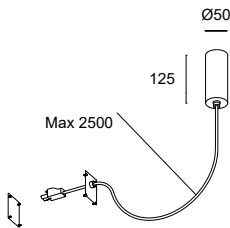
Track				
	mm	Code	Finishing	
	1000	71-8410	45 - 05	●
	2000	71-8411	- 45 - 05	●
	3000	71-8412	45 - 05	●



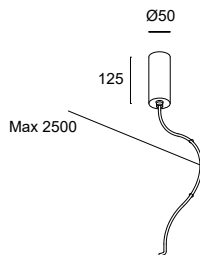
L joint for track		
	Code	Finishing
	71-8417 - 05 - 05	●



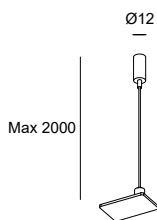
Side covers kit		
	Code	Finishing
	71-8418 - 05 - 05	●



Side input rosette kit		
	Code	Finishing
	71-8419 - 05 - 05	●

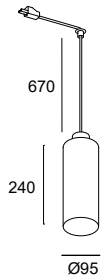


Rosette kit for upper input pendant light		
	Code	Finishing
	71-8420 - 05 - 05	●



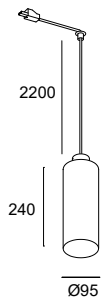
Suspensión kit		
	Code	Finishing
	71-8421 - 05 - 05	●

INFORMACIÓN TÉCNICA  
 INFORMAÇÃO TÉCNICA



BODY MAT	□	(SC)
ST		

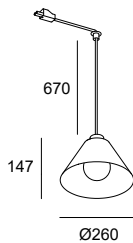
<b>E27</b>		
<b>W</b>	<b>Code</b>	<b>Finishing</b>
max. 40	00-8410 - 05 - 05 05 - DN	● ●



BODY MAT	□	(SC)
ST		

<b>E27</b>		
<b>W</b>	<b>Code</b>	<b>Finishing</b>
max. 40	00-8411 - 05 - 05 05 - DN	● ●

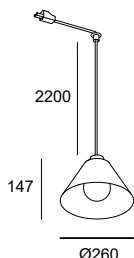
<b>Incluido / Incluído</b>
Gancho de techo para desplazar punto de luz Gancho de teto para deslocar ponto de luz
Gancho acortador de cable Gancho de encurtamento de cabo



BODY MAT	□	(SC)
ST		

<b>E27</b>		
<b>W</b>	<b>Code</b>	<b>Finishing</b>
max. 40	00-8412 - 05 - 05 05 - DN	● ●

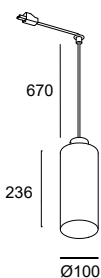
INFORMACIÓN TÉCNICA  
 INFORMAÇÃO TÉCNICA



BODY MAT		(SC)
ST		

E27		
W	Code	Finishing
max. 40	00-8413 - 05 - 05 05 - DN	● ●

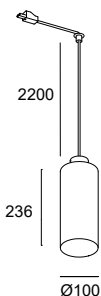
<b>Incluido / Incluído</b>
Gancho de techo para desplazar punto de luz Gancho de teto para deslocar ponto de luz
Gancho acortador de cable Gancho de encurtamento de cabo



BODY MAT	DIF MAT		(SC)
ST	GLA		

E27		
W	Code	Finishing
max. 40	00-8414 - 05 - 12	●

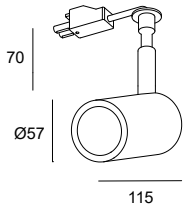
BODY MAT	DIF MAT		(SC)
ST	GLA		



E27		
W	Code	Finishing
max. 40	00-8415 - 05 - 12	●

<b>Incluido / Incluído</b>
Gancho de techo para desplazar punto de luz Gancho de teto para deslocar ponto de luz
Gancho acortador de cable Gancho de encurtamento de cabo

INFORMACIÓN TÉCNICA  
 INFORMAÇÃO TÉCNICA

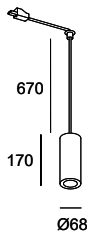


BODY MAT			
AL		355°	90°

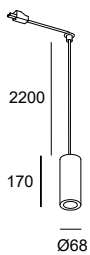
GU10			
<b>W</b>	<b>Code</b>	<b>Finishing</b>	
max. 15	71-8422 - 05 - 05	● ●	

<b>Incluido / Incluído</b>
Panel de abeja Favo de abelha

Compatible con: Pipe Colgante P. 210  
 Compatível com: Pipe Suspensão P. 210



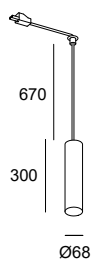
(SC)	GU10		
	<b>W</b>	<b>Code</b>	<b>Finishing</b>
	max. 50	05 - 23 71-8475 - 14 - 05 DL - DL	● ● ● ● ● ●*



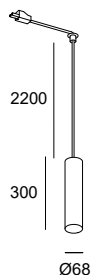
(SC)	GU10		
	<b>W</b>	<b>Code</b>	<b>Finishing</b>
	max. 50	05 - 23 71-8476 - 14 - 05 DL - DL	● ● ● ● ● ●*

<b>Incluido / Incluído</b>
Enganche de suspensão Engate de suspensão Gancho acortador de cable Gancho de encurtamento de cabo

INFORMACIÓN TÉCNICA  
INFORMAÇÃO TÉCNICA



GU10			
W	Code	Finishing	
max. 50	71-8477 -	05 - 23	●
		14 - 05	○
		DL - DL	●*



GU10			
W	Code	Finishing	
max. 50	71-8478 -	05 - 23	●
		14 - 05	○
		DL - DL	●*

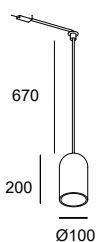
Incluido / Incluído
Enganche de suspensión Engate de suspensão Gancho acortador de cable Gancho de encurtamento de cabo

Acc. Smart Compatible  
Ac. Smart Compatible

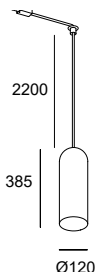
GU10 TW Light For Life Wifi

71-8220-00-00

Compatible con: Eclipse P. 212  
Compatível com: Eclipse P. 212



E27			
W	Code	Finishing	
max. 20	71-8479 -	05 - DC	○



E27			
W	Code	Finishing	
max. 20	71-8480 -	05 - DC	○

Incluido / Incluído
Enganche de suspensión Engate de suspensão Gancho acortador de cable Gancho de encurtamento de cabo

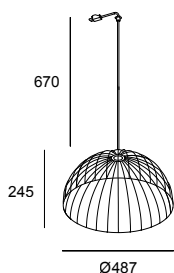
Acc. Smart Compatible  
Ac. Smart Compatible













E27 RGBW Light For Life WIFI  
E27 TW Casambi

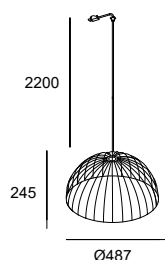
71-8219-00-00  
71-A697-00-00













INFORMACIÓN TÉCNICA  
 INFORMAÇÃO TÉCNICA

Compatible con: Contrast P. 218  
 Compatível com: Contrast P. 218



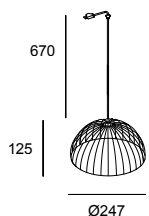
E27			
W	Code	Finishing	
max. 60	93 - 05		
	93 - F5		
	93 - 14		
	DC - 05		
	DC - F5		
	DC - 14		















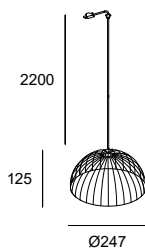
E27			
W	Code	Finishing	
max. 60	93 - 05		
	93 - F5		
	93 - 14		
	DC - 05		
	DC - F5		
	DC - 14		













**Incluido / Incluído**

Enganche de suspensión  
 Engate de suspensão  
 Gancho acortador de cable  
 Gancho de encurtamento de cabo



E27			
W	Code	Finishing	
max. 60	93 - 05		
	93 - F5		
	93 - 14		
	DC - 05		
	DC - F5		
	DC - 14		



E27			
W	Code	Finishing	
max. 60	93 - 05		
	93 - F5		
	93 - 14		
	DC - 05		
	DC - F5		
	DC - 14		

**Incluido / Incluído**

Enganche de suspensión  
 Engate de suspensão  
 Gancho acortador de cable  
 Gancho de encurtamento de cabo

Acc. Smart Compatible  
 Ac. Smart Compatible

E27 RGBW Light For Life WIFI  
 E27 TW Casambi

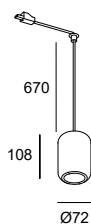
71-8219-00-00  
 71-A697-00-00



\*Consulte condiciones y plazos de entrega a nuestro equipo comercial.

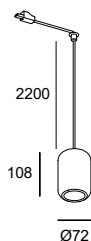
Consultar a nossa equipa comercial para informações sobre as condições e os prazos de entrega.





INFORMACIÓN TÉCNICA  
INFORMAÇÃO TÉCNICA



E27			
W	Code	Finishing	
max. 60	71-8485 - 93 DC - 05		



E27			
W	Code	Finishing	
max. 60	71-8486 - 93 DC - DC		

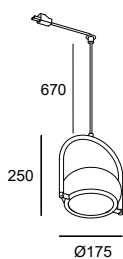
Incluido / Incluído
Enganche de suspensión Engate de suspensão Gancho acortador de cable Gancho de encurtamento de cabo



Acc. Smart Compatible  
Ac. Smart Compatible

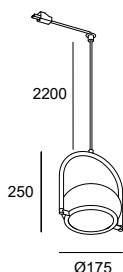
E27 RGBW Light For Life WIFI  
E27 TW Casambi



71-8219-00-00  
71-A697-00-00

Compatible con: Coco P. 180  
Compatível com: Coco P. 180



E14			
W	Code	Finishing	
max. 7	71-8487 - 05 MT - M1		



E14			
W	Code	Finishing	
max. 7	71-8488 - 05 MT - M1		

Incluido / Incluído
Enganche de suspensión Engate de suspensão Gancho acortador de cable Gancho de encurtamento de cabo

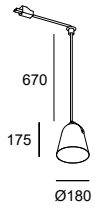
Acc. Smart Compatible  
Ac. Smart Compatible

E14 TW Light For Life WIFI

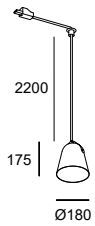
71-8221-00-00

INFORMACIÓN TÉCNICA  
 INFORMAÇÃO TÉCNICA

Compatible con: Napa P. 216  
 Compatível com: Napa P. 216



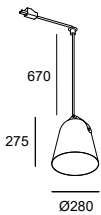
E27			
W	Code	Finishing	
max. 23	05 - 05	●	●
	71-8489 - 05 - DN	●	●
	DN - DN	●	●
	EM - EM	●	●



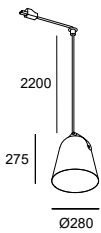
E27			
W	Code	Finishing	
max. 23	05 - 05	●	●
	71-8490 - 05 - DN	●	●
	DN - DN	●	●
	EM - EM	●	●

**Incluido / Incluído**

Enganche de suspensão  
 Engate de suspensão  
 Gancho acortador de cable  
 Gancho de encurtamento de cabo



E27			
W	Code	Finishing	
max. 23	05 - 05	●	●
	71-8491 - 05 - DN	●	●
	DN - DN	●	●
	EM - EM	●	●



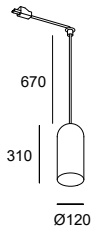
E27			
W	Code	Finishing	
max. 23	05 - 05	●	●
	71-8492 - 05 - DN	●	●
	DN - DN	●	●
	EM - EM	●	●

**Incluido / Incluído**

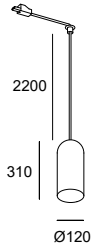
Enganche de suspensão  
 Engate de suspensão  
 Gancho acortador de cable  
 Gancho de encurtamento de cabo

INFORMACIÓN TÉCNICA  
 INFORMAÇÃO TÉCNICA

Compatible con: Glam P. 148  
 Compatível com: Glam P. 148

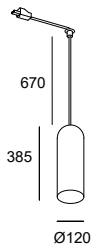


E14			
W	Code	Finishing	
max. 23	71-8493 -	DN - 12	●
		DN - 14	○

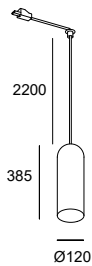


E14			
W	Code	Finishing	
max. 23	71-8494 -	DN - 12	●
		DN - 14	○

Incluido / Incluído
Enganche de suspensión Engate de suspensão Gancho acortador de cable Gancho de encurtamento de cabo



E14			
W	Code	Finishing	
max. 23	71-8495 -	DN - 12	●
		DN - 14	○




E14			
W	Code	Finishing	
max. 23	71-8496 -	DN - 12	●
		DN - 14	○

Incluido / Incluído
Enganche de suspensão Engate de suspensão Gancho acortador de cable Gancho de encurtamento de cabo

---

# Tubs Modular

NAHTRANG STUDIO, 2020



---

## MODULARIDAD Y PERSONALIZACIÓN

Tubs modular busca una manera de estructurar el vacío de una manera poética a través de formas lineales, jugando con el espacio y la luz. Sus componentes permiten multitud de combinaciones por eso Tubs es un elemento vivo que puede crecer infinitamente, cubriendo desde las instalaciones más sencillas hasta grandes espacios arquitectónicos. Un equilibrio perfecto entre una iluminación técnica y una solución decorativa.

## MODULARIDADE E PERSONALIZAÇÃO

Tubs modular procura uma maneira de estruturar o vazio de uma forma poética através das formas lineares, jogando com o espaço e a luz. Os seus componentes permitem uma infinidade de combinações, razão pela qual Tubs é um elemento vivo que pode crescer infinitamente, abrangendo desde as instalações mais simples até grandes espaços arquitetónicos. Um equilíbrio perfeito entre uma iluminação técnica e uma solução decorativa.











Equilibrio perfecto entre una iluminación técnica y una solución decorativa  
Equilíbrio perfeito entre uma iluminação técnica e uma solução decorativa





Amplia gama de componentes que permiten combinaciones infinitas  
Ampla gama de componentes que permitem combinações infinitas










Tubs se amplia con un nuevo accesorio de fieltro aportando una solución técnica fonoabsorbente e infinitas posibilidades compositivas. Los paneles estan disponibles en dos medidas en una extensa gama de colores estándar y bajo petición. Tubs Modular tiene una personalidad propia que juega con los volúmenes y las formas, sin poner límites a la creatividad y a la propia voz del espacio.

Tubs amplia-se com um novo acessório de feltro proporcionando uma solução técnica fonoabsorbente e infinitas possibilidades compositivas. Os painéis estão disponíveis em dois tamanhos numa ampla gama de cores standard e sob pedido. Tubs Modular tem uma personalidade própria que joga com os volumes e as formas, sem colocar limites à criatividade e à própria voz do espaço.

Colores Standard  
Cores Standard



Material reciclado, fonoabsorbente y con propiedades ignífugas  
Material reciclado, fonoabsorbente e com propriedades retardantes de fogo

GA-GA ● GB-GB ●

Colores Especiales bajo pedido  
Cores Especiais sob pedido



GP-01 ●\* GP-028 ○\*



GP-22 ●\* GP-07 ○\*

\*Pedido supeditado a un mínimo de unidades, consulte condiciones y plazos de entrega con nuestro equipo comercial  
\*Pedido condicionado a um mínimo de unidades, consulte condições e prazos de entrega com a nossa equipa comercial

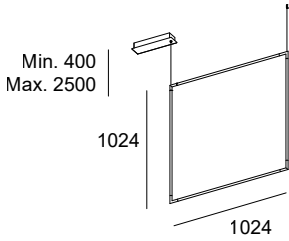
INFORMACIÓN TÉCNICA  
 INFORMAÇÃO TÉCNICA

Sistemas Modulares Colgantes  
 Sistemas Modulares Suspensões

Configura tu luminaria  
 Configure a sua luminária

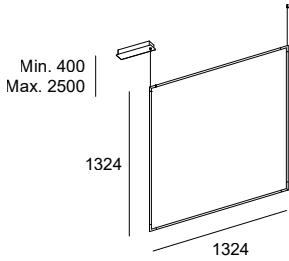


BODY MAT	DIF MAT		50000h	3
AL	PC		L80 B20	MacAdam



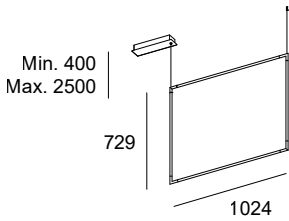
LED														
K	W	Real Lm	Code	Finishing										
3000	90	3374	00 - 8266 - 05 - M1	●										
3000	90	3374	00 - 8297 - 05 - M1	●										
<table border="0"> <tr> <td><b>00-8266</b></td> <td>DALI</td> <td>100-240V</td> <td colspan="2"></td> </tr> <tr> <td><b>00-8297</b></td> <td>ON-OFF</td> <td>220-240V</td> <td colspan="2"></td> </tr> </table>					<b>00-8266</b>	DALI	100-240V			<b>00-8297</b>	ON-OFF	220-240V		
<b>00-8266</b>	DALI	100-240V												
<b>00-8297</b>	ON-OFF	220-240V												

BODY MAT	DIF MAT		50000h	3
AL	PC		L80 B20	MacAdam



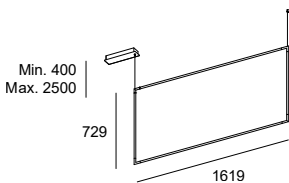
LED									
K	W	Real Lm	Code	Finishing					
3000	122	4498	00 - 8267 - 05 - M1	●					
<table border="0"> <tr> <td>DALI</td> <td></td> <td>100-240V</td> <td colspan="2"></td> </tr> </table>					DALI		100-240V		
DALI		100-240V							

BODY MAT	DIF MAT		50000h	3
AL	PC		L80 B20	MacAdam



LED														
K	W	Real Lm	Code	Finishing										
3000	75,5	2811	00 - 8269 - 05 - M1	●										
3000	75,5	2811	00 - 8298 - 05 - M1	●										
<table border="0"> <tr> <td><b>00-5999</b></td> <td>ON-OFF</td> <td>120-240V</td> <td colspan="2"></td> </tr> <tr> <td><b>00-6001</b></td> <td>DALI</td> <td>100-240V</td> <td colspan="2"></td> </tr> </table>					<b>00-5999</b>	ON-OFF	120-240V			<b>00-6001</b>	DALI	100-240V		
<b>00-5999</b>	ON-OFF	120-240V												
<b>00-6001</b>	DALI	100-240V												

BODY MAT	DIF MAT		50000h	3
AL	PC		L80 B20	MacAdam

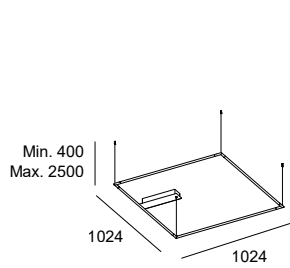


LED														
K	W	Real Lm	Code	Finishing										
3000	107,2	3936	00 - 8271 - 05 - M1	●										
3000	107,2	3936	00 - 8299 - 05 - M1	●										
<table border="0"> <tr> <td><b>00-8271</b></td> <td>DALI</td> <td>100-240V</td> <td colspan="2"></td> </tr> <tr> <td><b>00-8299</b></td> <td>ON-OFF</td> <td>220-240V</td> <td colspan="2"></td> </tr> </table>					<b>00-8271</b>	DALI	100-240V			<b>00-8299</b>	ON-OFF	220-240V		
<b>00-8271</b>	DALI	100-240V												
<b>00-8299</b>	ON-OFF	220-240V												



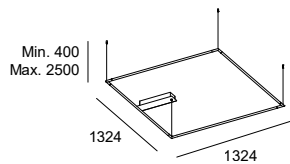
INFORMACIÓN TÉCNICA  
 INFORMAÇÃO TÉCNICA

Sistemas Modulares Colgantes  
 Sistemas Modulares Suspensões



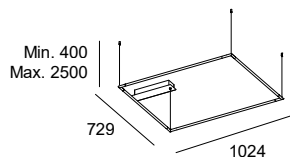
BODY MAT	DIF MAT		50000h	3
AL	PC		L80 B20	MacAdam

LED				
K	W	Real Lm	Code	Finishing
3000	90	3974	00 - 8256 - 05 - M1	●
3000	90	3974	00 - 8294 - 05 - M1	●
00-8256	DALI	100-240V		
00-8294	ON-OFF	220-240V		



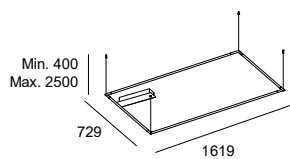
BODY MAT	DIF MAT		50000h	3
AL	PC		L80 B20	MacAdam

LED				
K	W	Real Lm	Code	Finishing
3000	122	4498	00 - 8257 - 05 - M1	●
DALI	100-240V			



BODY MAT	DIF MAT		50000h	3
AL	PC		L80 B20	MacAdam

LED				
K	W	Real Lm	Code	Finishing
3000	75,5	2811	00 - 8259 - 05 - M1	●
3000	75,5	2811	00 - 8295 - 05 - M1	●
00-8259	DALI	100-240V		
00-8295	ON-OFF	220-240V		

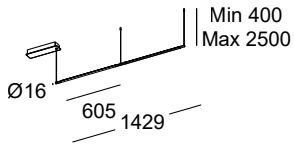


BODY MAT	DIF MAT		50000h	3
AL	PC		L80 B20	MacAdam

LED				
K	W	Real Lm	Code	Finishing
3000	107,2	3936	00 - 8261 - 05 - M1	●
3000	107,2	3936	00 - 8296 - 05 - M1	●
00-8261	DALI	100-240V		
00-8296	ON-OFF	220-240V		

INFORMACIÓN TÉCNICA  
INFORMAÇÃO TÉCNICA

BODY MAT	DIF MAT		50000h	3
AL	PC		L80 B20	MacAdam

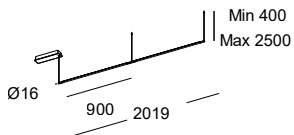


LED				
K	W	Real Lm	Code	Finishing
3000	30,5	1125	00 - 8248 - 05 - M1	●
3000	30,5	1125	00 - 8292 - 05 - M1	●

	<b>00-8248</b>	DALI	100-240V
	<b>00-8292</b>	ON-OFF	220-240V

BODY MAT	DIF MAT		50000h	3
AL	PC		L80 B20	MacAdam

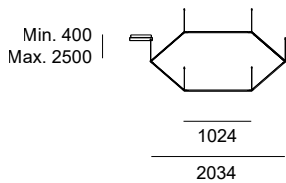


LED				
K	W	Real Lm	Code	Finishing
3000	45	1687	00 - 8250 - 05 - M1	●
3000	45	1687	00 - 8293 - 05 - M1	●

	<b>00-8250</b>	DALI	100-240V
	<b>00-8293</b>	ON-OFF	220-240V

BODY MAT	DIF MAT		50000h	3
AL	PC		L80 B20	MacAdam

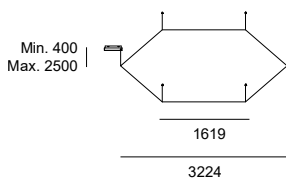


LED				
K	W	Real Lm	Code	Finishing
3000	135	5060	00 - 8276 - 05 - M1	●

	DALI	100-240V
--	------	----------

BODY MAT	DIF MAT		50000h	3
AL	PC		L80 B20	MacAdam

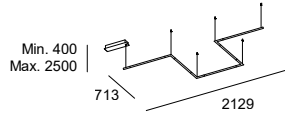


LED				
K	W	Real Lm	Code	Finishing
3000	max. 231	8434	00 - 8278 - 05 - M1	●

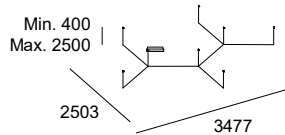
	DALI	100-240V
--	------	----------

INFORMACIÓN TÉCNICA  
INFORMAÇÃO TÉCNICA



BODY MAT	DIF MAT		50000h	3
AL	PC		L80 B20	MacAdam

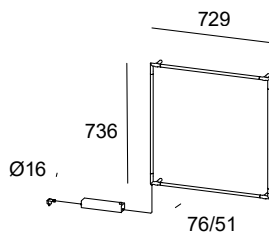
LED				
K	W	Real Lm	Code	Finishing
3000	75,5	2811	00 - 8285 - 05 - M1	●
3000	75,5	2811	00 - 8301 - 05 - M1	●
00-8285	DALI	100-240V		
00-8301	ON-OFF	220-240V		



BODY MAT	DIF MAT		50000h	3	UGR
AL	PC		L80 B20	MacAdam	

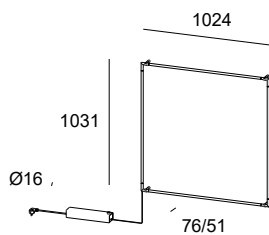
LED				
K	W	Real Lm	Code	Finishing
3000	157,5	5904	00 - 8280 - 05 - M1	●
DALI	100-240V			

Sistemas Modulares Pared  
Sistemas Modulares Muro



BODY MAT	DIF MAT		50000h	3
AL	PC		L80 B20	MacAdam

LED				
K	W	Real Lm	Code	Finishing
3000	61	2249	05 - 8255 - 05 - M1	●
PWM	100-240V			

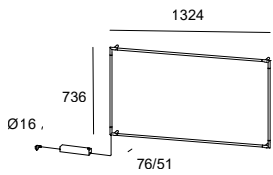


BODY MAT	DIF MAT		50000h	3
AL	PC		L80 B20	MacAdam

LED				
K	W	Real Lm	Code	Finishing
3000	max. 90	3374	05 - 8256 - 05 - M1	●
PWM	100-240V			

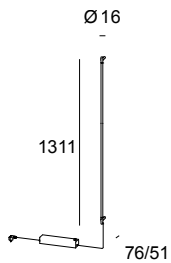
INFORMACIÓN TÉCNICA  
 INFORMAÇÃO TÉCNICA

Sistemas Modulares Pared  
 Sistemas Modulares Muro



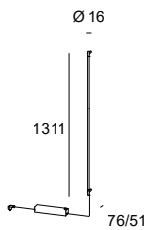
BODY MAT	DIF MAT		50000h	3
AL	PC		L80 B20	MacAdam

LED				
K	W	Real Lm	Code	Finishing
3000	90	3373	05 - 8260 - 05 - M1	●
PWM		100-240V		




BODY MAT	DIF MAT		50000h	3
AL	PC		L80 B20	MacAdam

LED				
K	W	Real Lm	Code	Finishing
3000	22,5	843	05 - 8249 - 05 - M1	●
PWM		100-240V		



BODY MAT	DIF MAT		50000h	3
AL	PC		L80 B20	MacAdam

LED				
K	W	Real Lm	Code	Finishing
3000	30,5	1126	05 - 8251 - 05 - M1	●
PWM		100-240V		

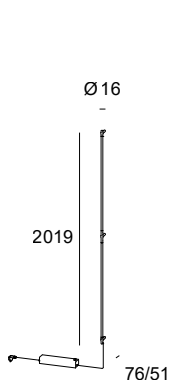


BODY MAT	DIF MAT		50000h	3
AL	PC		L80 B20	MacAdam

LED				
K	W	Real Lm	Code	Finishing
3000	38,5	1406	05 - 8253 - 05 - M1	●
PWM		100-240V		

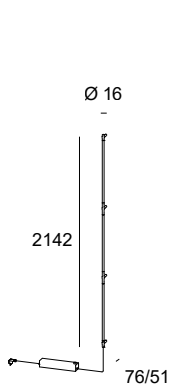
INFORMACIÓN TÉCNICA  
 INFORMAÇÃO TÉCNICA

Sistemas Modulares Pared  
 Sistemas Modulares Muro



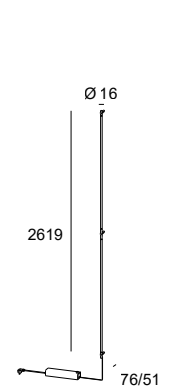
BODY MAT	DIF MAT		50000h	3
AL	PC		L80 B20	MacAdam

LED				
K	W	Real Lm	Code	Finishing
3000	45	1687	05 - 8250 - 05 - M1	●
PWM		100-240V		



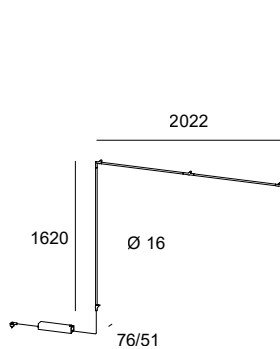
BODY MAT	DIF MAT		50000h	3
AL	PC		L80 B20	MacAdam

LED				
K	W	Real Lm	Code	Finishing
3000	45,3	1687	05 - 8283 - 05 - M1	●
PWM		100-240V		



BODY MAT	DIF MAT		50000h	3
AL	PC		L80 B20	MacAdam

LED				
K	W	Real Lm	Code	Finishing
3000	61	2249	05 - 8252 - 05 - M1	●
PWM		100-240V		

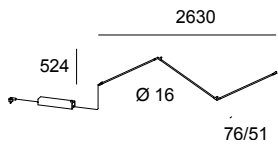


BODY MAT	DIF MAT		50000h	3
AL	PC		L80 B20	MacAdam

LED				
K	W	Real Lm	Code	Finishing
3000	83,5	3092	05 - 8289 - 05 - M1	●
PWM		100-240V		

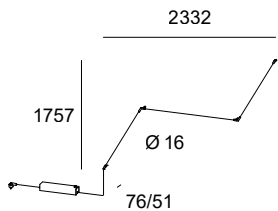
INFORMACIÓN TÉCNICA  
 INFORMAÇÃO TÉCNICA

Sistemas Modulares Pared  
 Sistemas Modulares Muro



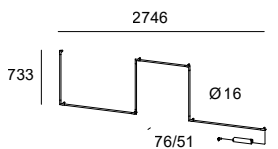
BODY MAT	DIF MAT		50000h	3
AL	PC		L80 B20	MacAdam

LED				
K	W	Real Lm	Code	Finishing
3000	67,5	2530	05 - 8291 - 05 - M1	●
PWM		100-240V		



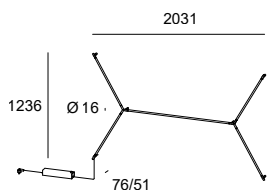
BODY MAT	DIF MAT		50000h	3
AL	PC		L80 B20	MacAdam

LED				
K	W	Real Lm	Code	Finishing
3000	75,5	2811	05 - 8287 - 05 - M1	●
PWM		100-240V		



BODY MAT	DIF MAT		50000h	3
AL	PC		L80 B20	MacAdam

LED				
K	W	Real Lm	Code	Finishing
3000	105,4	3936	05 - 8290 - 05 - M1	●
PWM		100-240V		



BODY MAT	DIF MAT		50000h	3
AL	PC		L80 B20	MacAdam

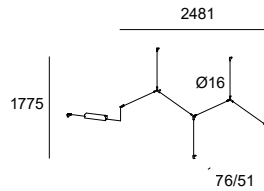
LED				
K	W	Real Lm	Code	Finishing
3000	90	3374	05 - 8286 - 05 - M1	●
PWM		100-240V		



INFORMACIÓN TÉCNICA  
INFORMAÇÃO TÉCNICA

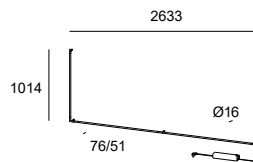
Sistemas Modulares Pared  
Sistemas Modulares Muro

BODY MAT	DIF MAT		50000h	3
AL	PC		L80 B20	MacAdam



LED				
K	W	Real Lm	Code	Finishing
3000	107,2	3936	05 - 8279 - 05 - M1	●
PWM		100-240V		

BODY MAT	DIF MAT		50000h	3
AL	PC		L80 B20	MacAdam



LED				
K	W	Real Lm	Code	Finishing
3000	83,5	3092	05 - 8288 - 05 - M1	●
PWM		100-240V		

Accesorios comunes incluidos / Acessórios comuns incluídos

Colores Standard / Cores Standard

	Code	Finishing
	71 - 8498 - GA - GA GB - GB	● ●

	Code	Finishing
	71 - 8497 - GA - GA GB - GB	● ●

	Code	Finishing
	01	●*
	03	●*
	05	●*
	71 - 8498 - GP - 07	●*
	12	●*
	22	●*
028	●*	

	Code	Finishing
	01	●*
	03	●*
	05	●*
	71 - 8497 - GP - 07	●*
	12	●*
	22	●*
028	●*	

Colores Especiales bajo pedido

Cores Especiais sob pedido

\*Pedido supeditado a un mínimo de unidades, consulte condiciones y plazos de entrega con nuestro equipo comercial.

\*Pedido condicionado a um mínimo de unidades, consulte condições e prazos de entrega com a nossa equipa comercial.

---

# Colgantes Suspensões

---

ALIVE	P. 106	ATTIC	P. 152	BOL	P. 198
-------	--------	-------	--------	-----	--------

---

BRAVO	P. 190	CANDLE	P. 064	CAPRICE	P. 184
-------	--------	--------	--------	---------	--------

---

CARIBE	P. 220	CATENARIA	P. 094	CHERRY	P. 194
--------	--------	-----------	--------	--------	--------

E

---

CIRC	P. 118	CIRCULAR	P. 052	COCO	P. 180
------	--------	----------	--------	------	--------

---

CONTRAST	P. 218	DEW	P. 100	ECLIPSE	P. 212
----------	--------	-----	--------	---------	--------

E

E

---

GLAM	P. 148	HELLO	P. 129	ILARGI	P. 078
------	--------	-------	--------	--------	--------

---

INVISIBLE	P. 112	KHOI	P. 136	MIST	P. 208
-----------	--------	------	--------	------	--------

E

---

NAPA	P. 214	NET	P. 192	NIMES	P. 186
------	--------	-----	--------	-------	--------

E

---

NOWAY	P. 138	PIPE	P. 210	PLAT	P. 144
-------	--------	------	--------	------	--------

E

---

PROLIX	P. 132	PUNTO	P. 204	SATURN	P. 128
<b>N</b>		<b>E</b>			

---

SHOEMAKER	P. 122	STYLUS	P. 188	SUGAR	P. 193
-----------	--------	--------	--------	-------	--------

---

SUPER ATTIC	P. 164	TUBS	P. 084	UMBRELLA	P. 130
-------------	--------	------	--------	----------	--------

---

VENETO	P. 170	VINTAGE	P. 202	VINTAGE LED	P. 200
--------	--------	---------	--------	-------------	--------


---

VOILES	P. 088
--------	--------

---

# Circular

BENEDITO DESIGN, 2018



---

ESTABILIDAD DIMENSIONAL

Circular es el resultado de unir diseño y arquitectura en la creación de luminarias para grandes espacios. Una familia de aros circulares con un diseño contemporáneo de alta calidad que ofrece la máxima versatilidad, combinando sus diferentes formatos, acabados y direcciones de luz.

ESTABILIDADE DIMENSIONAL

O Circular é o resultado da união entre o design e a arquitetura na criação de luminárias para grandes espaços. Uma família de aros com um design contemporâneo de elevada qualidade que oferece a máxima versatilidade, combinando os seu diferentes formatos, acabamentos e direções de luz.













Las diferentes combinaciones en número de estructuras, medidas y posiciones de Circular permiten crear interesantes siluetas con un toque escultórico y sofisticado.

As diferentes combinações em número de estruturas, tamanhos e posições do Circular, permitem a criação de silhuetas interessantes com um toque escultural e sofisticado.



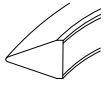




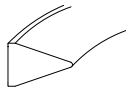


INFORMACIÓN TÉCNICA  
 INFORMAÇÃO TÉCNICA

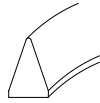
Dirección de la luz  
 Direção da luz



**D Interior**  
 Dentro

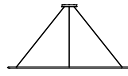


**F Exterior**  
 Exterior



**S Bajo**  
 Baixo

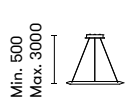
Tipo florón  
 Tipo roseta



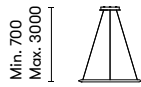
**4 Superficie**  
 Superfície



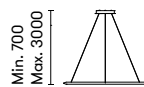
**5 Empotrable**  
 Recessed



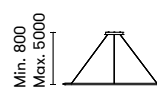
**A** Ø600 mm 31.7W  
 2880 lm



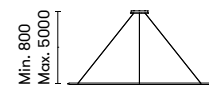
**K** Ø900 mm 45W  
 4350 lm



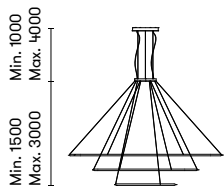
**B** Ø1200 mm 63.5W  
 5760 lm



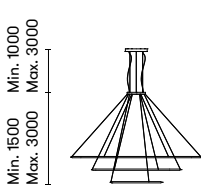
**C** Ø2000 mm 120W  
 10080 lm



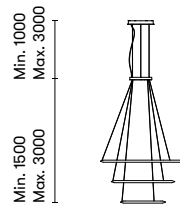
**D** Ø3000 mm 178W  
 14880 lm



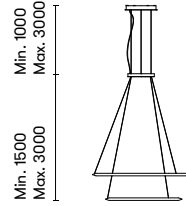
**G** Ø3000 mm 368W  
 Ø2000 mm 30720 lm  
 Ø1200 mm



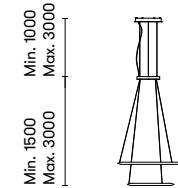
**H** Ø2000 mm 224W  
 Ø1200 mm 18720 lm  
 Ø600 mm



**L** Ø1200 mm 139W  
 Ø900 mm 13344 lm  
 Ø600 mm



**M** Ø1200 mm 108W  
 Ø900 mm 10360 lm














**N** Ø900 mm 76W  
 Ø600 mm 7296 lm

INFORMACIÓN TÉCNICA  
INFORMAÇÃO TÉCNICA

Personaliza tu producto (ejemplo de referencia)  
Personalize o seu produto (exemplo de referência)

**C** | **F** | **4** | **G** | **-** | **00** | **X** | **9** | **AZ** | **DU** | **05**

Product range	Light direction	Ceiling Rose	Model	Guide	Power	Kelvin + CRI	Angle	Power supply	Finish	
C	D Inward	4 Surface 	A Ø600	-	00	A9 2400K CRI > 90	AZ	OU ON-OFF	05 	
	F Outward	5* Recessed 	K Ø900			V9 2700K CRI > 90		DU DALI	14 	
	S Downward		B Ø1200			W9 3000K CRI > 90		RU 1-10V	EF 	
			C Ø2000			X9 4000K CRI > 90				
			D Ø3000							
			3 rings: G Ø3000 / Ø2000 / Ø1200							
			3 Rings: H Ø2000 / Ø1200 / Ø600							
			3 Rings: L Ø1200 / Ø900 / Ø600							
			2 Rings: M Ø1200 / Ø900							
			2 Rings: N Ø900 / Ø600							

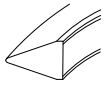
\* Combinable solo con los modelos A, B, C y D.

\* Só pode ser combinado com os modelos A, B, C e D.

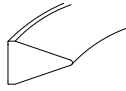


INFORMACIÓN TÉCNICA  
INFORMAÇÃO TÉCNICA

Dirección de la luz  
Direção da luz

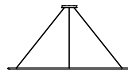


**D Interior**  
Dentro

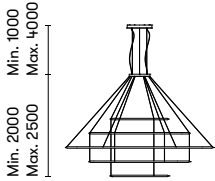


**F Exterior**  
Exterior

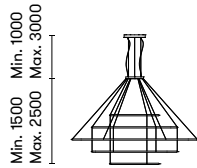
Tipo florón  
Tipo roseta



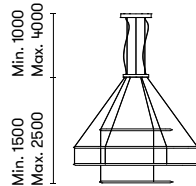
**4 Superficie**  
Superfície



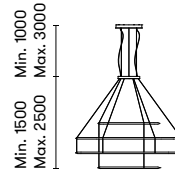
**E** Ø1200 mm 558W  
Ø2000 mm 46560 lm  
Ø3000 mm  
Ø2000 mm  
Ø1200 mm



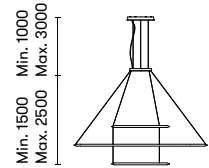
**F** Ø600 mm 328W  
Ø1200 mm 27360 lm  
Ø2000 mm  
Ø1200 mm  
Ø600 mm



**I** Ø1200 mm 380W  
Ø2000 mm 31680 lm  
Ø2000 mm  
Ø1200 mm





**J** Ø600 mm 207W  
Ø1200 mm 17280 lm  
Ø1200 mm  
Ø600 mm




**O** Ø900 mm 210W  
Ø2000 mm 20160 lm  
Ø900 mm

Personaliza tu producto (ejemplo de referencia)  
Personalize o seu produto (exemplo de referência)

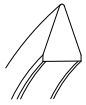
**C** | **F** | **4** | **G** | **-** | **00** | **X** | **9** | **AZ** | **DU** | **05**

  | Ø3000 | | 4000 | | DALI | Negro Preto

Product range	Light direction	Ceiling Rose	Model	Guide	Power	Kelvin + CRI	Angle	Power supply	Finish
<b>C</b>	<b>D</b> Inward	<b>4</b> Surface 	<b>E</b> 5 Rings: Ø1200 / Ø2000 / Ø3000 / Ø2000 / Ø1200	-	<b>00</b>	<b>A9</b> 2400K CRI > 90	<b>AZ</b>	<b>OU</b> ON-OFF	<b>05</b> ●
			<b>F</b> 5 Rings: Ø600 / Ø1200 / Ø2000 / Ø1200 / Ø600						<b>14</b> ○
	<b>I</b> 4 Rings: Ø1200 / Ø2000 / Ø2000 / Ø1200		<b>EF</b> ●						
	<b>J</b> 4 Rings: Ø600 / Ø1200 / Ø1200 / Ø600								
	<b>O</b> 3 Rings: Ø900 / Ø2000 / Ø600								
<b>F</b> Outward					<b>V9</b> 2700K CRI > 90		<b>DU</b> DALI		
					<b>W9</b> 3000K CRI > 90		<b>RU</b> 1-10V		
					<b>X9</b> 4000K CRI > 90				

INFORMACIÓN TÉCNICA  
INFORMAÇÃO TÉCNICA

Dirección de la luz  
Direção da luz



V Interior  
Dentro



P Exterior  
Exterior

Tipo florón  
Tipo roseta

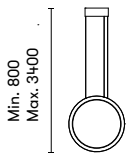


4 Superficie  
Superficie

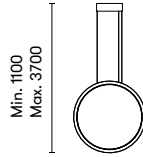


5 Empotrable  
Recessed

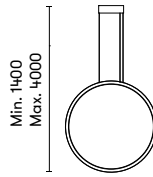
Modelo  
Modelo



A Ø600 mm 31.7W  
2880 lm





K Ø900 mm 45W  
4350 lm








B Ø1200 mm 63.5W  
5760 lm

Personaliza tu producto (ejemplo de referencia)  
Personalize o seu produto (exemplo de referência)

**C** | **V** | **4** | **A** | **-** | **00** | **X** | **9** | **AZ** | **DU** | **05**

  Ø600 | 4000 | DALI | Negro Preto

Product range	Light direction	Ceiling Rose	Model	Guide	Power	Kelvin + CRI	Angle	Power supply	Finish
C	V Inward	4 Surface 	A Ø600	-	00	A9 2400K CRI > 90	AZ	OU ON-OFF	05 
	P Outward	5 Recessed 	K Ø900			V9 2700K CRI > 90		DU DALI	14 
			B Ø1200			W9 3000K CRI > 90		RU 1-10V	EF 
						X9 4000K CRI > 90			

---

# Candle

BENEDITO DESIGN, 2017




---

## REINTERPRETACIÓN DE UN CLÁSICO


Esta delicada luminaria es la reinterpretación de un candelabro clásico. La proyección de su luz crea y acentúa los espacios donde se ubica, consiguiendo atmósferas cálidas y naturales. Candle se presenta como una familia completa con distintos tamaños, composiciones, acabados y accesorios decorativos que originan diferentes soluciones.

## REINTERPRETAÇÃO DE UM CLÁSSICO

Esta delicada luminária é a reinterpretação de um candelabro clássico. A projeção da sua luz acentua os espaços onde se localiza, conseguindo atmosferas cálidas e naturais. Candle apresenta-se como uma família completa com diversos tamanhos, composições, acabamentos e acessórios decorativos que dão origem a diferentes soluções.







Posibilidad de elegir entre estructuras simples o chandelier de grandes dimensiones  
Possibilidade de escolha entre estruturas simples ou chandelier de grandes dimensões



Nuevo tamaño XXS  
Novo tamanho XXS





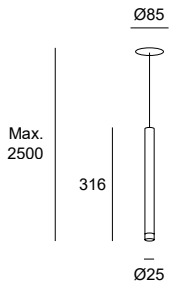






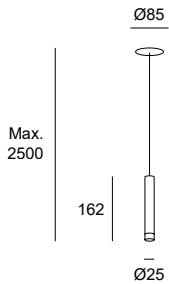
INFORMACIÓN TÉCNICA  
INFORMAÇÃO TÉCNICA

BODY MAT	DIF MAT		50000h	3
AL	PC		L80 B20	MacAdam



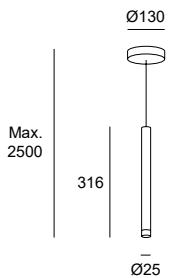
LED					
K	W	Real Lm	Code	Finishing	
2700	3,2	358	00 - 6018 - 27 - 27 60 - 60		
 100-240V					

	BODY MAT	DIF MAT		50000h	3
	AL	PC		L80 B20	MacAdam



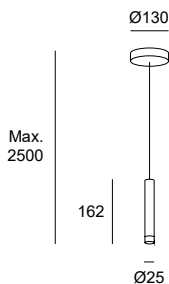
LED					
K	W	Real Lm	Code	Finishing	
2700	4,1	154	00 - 8528 - 27 - 27 60 - 60		
 100-240V					

BODY MAT	DIF MAT		50000h	3
AL	PC		L80 B20	MacAdam



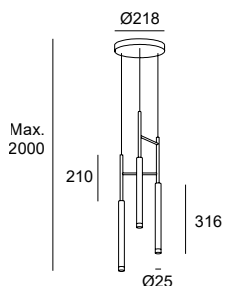
LED					
K	W	Real Lm	Code	Finishing	
2700	3,2	360	00 - 6017 - 27 - 27 60 - 60		
 100-240V					

	BODY MAT	DIF MAT		50000h	3
	AL	PC		L80 B20	MacAdam



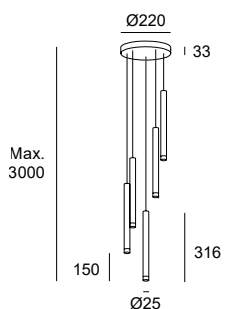
LED					
K	W	Real Lm	Code	Finishing	
2700	4,1	154	00 - 8527 - 27 - 27 60 - 60		
 100-240V					

INFORMACIÓN TÉCNICA  
INFORMAÇÃO TÉCNICA



BODY MAT	DIF MAT		50000h	3
AL	PC		L80 B20	MacAdam

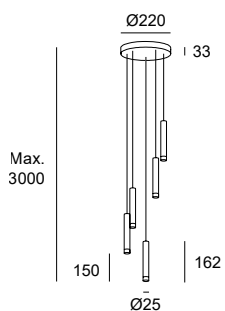
LED				
K	W	Real Lm	Code	Finishing
2700	9,6	1075	00 - 6021 - 27 - 27 60 - 60	
 220-240V				



BODY MAT	DIF MAT		50000h	3	
AL	PC		L80 B20	MacAdam	

LED				
K	W	Real Lm	Code	Finishing
2700	16	844	00 - 8317 - 60 - 27 60	
2700	16	844	00 - 8318 - 60 - 27 60	
 <b>00-8317</b> DALI 100-240V <b>00-8318</b> 0-10V 100-240V				

Acc. Smart Compatible / Ac. Smart Compatible  
71-5961-00-00 Dimmer DALI Casambi



	BODY MAT	DIF MAT		50000h	3	
	AL	PC		L80 B20	MacAdam	

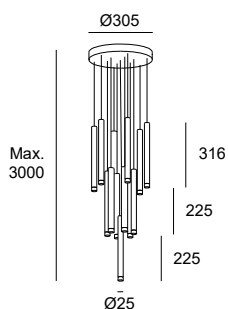
LED				
K	W	Real Lm	Code	Finishing
2700	16	844	00 - 8537 - 60 - 27 60	
2700	16	844	00 - 8538 - 60 - 27 60	
 <b>00-8537</b> DALI 100-240V 50-60Hz <b>00-8538</b> 0-10V 100-240V 50-60Hz				

Acc. Smart Compatible / Ac. Smart Compatible  
71-5961-00-00 Dimmer DALI Casambi



INFORMACIÓN TÉCNICA  
INFORMAÇÃO TÉCNICA

BODY MAT	DIF MAT		50000h	3	UGR	
AL	PC		L80 B20	MacAdam	<13	



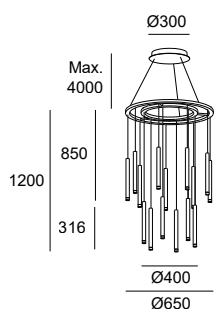
LED					
K	W	Real Lm	Code	Finishing	
2700	max. 41,6	2194	00 - 8319 - 60 - 27		
2700	max. 41,6	2194	00 - 8320 - 60 - 27		

	<b>00-8320</b>	DALI	100-240V
	<b>00-8319</b>	0-10V	100-240V

Acc. Smart Compatible / Ac. Smart Compatible

71-5961-00-00 Dimmer DALI Casambi

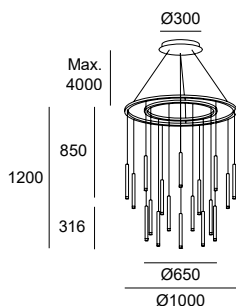
BODY MAT	DIF MAT		50000h	3	UGR
AL	PC		L80 B20	MacAdam	<13



LED					
K	W	Real Lm	Code	Finishing	
2700	max. 45	5452	00 - 6019 - 27 - 27		
2700	max. 45	5452	00 - 6020 - 27 - 27		

	<b>00-6019</b>	DALI	100-240V
	<b>00-6020</b>	0-10V	100-240V

BODY MAT	DIF MAT		50000h	3	UGR
AL	PC		L80 B20	MacAdam	<13



LED					
K	W	Real Lm	Code	Finishing	
2700	max. 54	6700	00 - 6066 - 27 - 27		
2700	max. 54	6700	00 - 6067 - 27 - 27		

	<b>00-6066</b>	DALI	100-240V
	<b>00-6067</b>	0-10V	100-240V

Accesorios comunes incluidos / Acessórios comuns incluídos

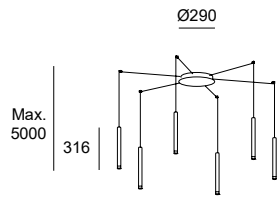
Disco de aluminio / Disco de alumínio

	<b>Code</b>	<b>Finishing</b>
2 x	71 - 6022 - 27 - 27 60 - 60	 

Difusor vidrio matizado / Difusor de vidro fumê

	<b>Code</b>
	71 - 8318 - F9 - F9

INFORMACIÓN TÉCNICA  
INFORMAÇÃO TÉCNICA

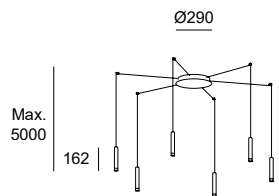


BODY MAT	DIF MAT		50000h	3	UGR
AL	PC		L80 B20	MacAdam	<13

LED					
K	W	Real Lm	Code	Finishing	
2700	max. 18,8	2165	<b>00 - 6662 - 14 - 27</b>		
2700	max. 18,8	2165	<b>00 - 6663 - 14 - 27</b>		

	<b>00-6662</b>	DALI	100-240V
	<b>00-6663</b>	0-10V	220-240V

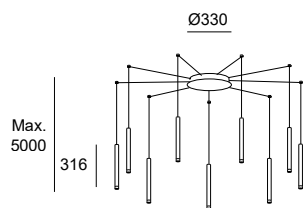


	BODY MAT	DIF MAT		50000h	3	UGR
	AL	PC		L80 B20	MacAdam	<13

LED					
K	W	Real Lm	Code	Finishing	
2700	max. 22,9	922	<b>00 - 8529 - 60 - 27</b>		
2700	max. 22,9	922	<b>00 - 8530 - 60 - 27</b>		

	<b>00-8529</b>	DALI	100-240V	50-60Hz
	<b>00-8530</b>	0-10V	100-240V	50-60Hz

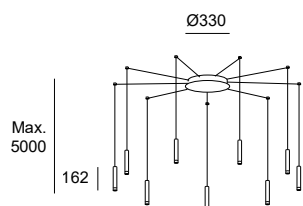


BODY MAT	DIF MAT		50000h	3	UGR
AL	PC		L80 B20	MacAdam	<13

LED					
K	W	Real Lm	Code	Finishing	
2700	max. 28,1	3250	<b>00 - 6664 - 14 - 27</b>		
2700	max. 28,1	3250	<b>00 - 6665 - 14 - 27</b>		

	<b>00-6664</b>	DALI	100-240V
	<b>00-6665</b>	0-10V	220-240V



	BODY MAT	DIF MAT		50000h	3	UGR
	AL	PC		L80 B20	MacAdam	<13

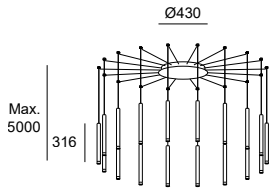
LED					
K	W	Real Lm	Code	Finishing	
2700	max. 33,2	1382	<b>00 - 8531 - 14 - 27</b>		
2700	max. 33,2	1382	<b>00 - 8532 - 14 - 27</b>		

	<b>00-8531</b>	DALI	100-240V	50-60Hz
	<b>00-8532</b>	0-10V	100-240V	50-60Hz

INFORMACIÓN TÉCNICA  
INFORMAÇÃO TÉCNICA

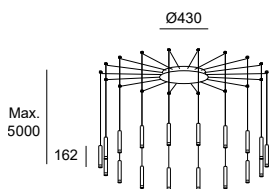
BODY MAT	DIF MAT		50000h	3	UGR
AL	PC		L80 B20	MacAdam	<13



LED					
K	W	Real Lm	Code		Finishing
2700	max. 56,7	6700	00 - 6666 - 14 - 27	60	
2700	max. 56,7	6700	00 - 6667 - 14 - 27	60	

	<b>00-6666</b>	ON-OFF	100-240V	
	<b>00-6667</b>	0-10V	220-240V	

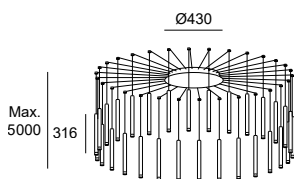
BODY MAT	DIF MAT		50000h	3	UGR
AL	PC		L80 B20	MacAdam	<13



LED					
K	W	Real Lm	Code		Finishing
2700	max. 60,2	2765	00 - 8533 - 14 - 27	60	
2700	max. 60,2	2765	00 - 8534 - 14 - 27	60	

	<b>00-8533</b>	0-10V	100-240V	50-60Hz
	<b>00-8534</b>	DALI	100-277V	50-60Hz

BODY MAT	DIF MAT		50000h	3	UGR
AL	PC		L80 B20	MacAdam	<13



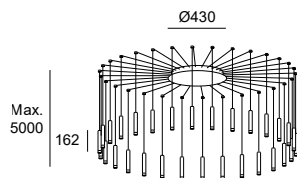
LED					
K	W	Real Lm	Code		Finishing
2700	max. 98,8	6700	00 - 6668 - 14 - 27	60	
2700	max. 98,8	6700	00 - 6669 - 14 - 27	60	

	<b>00-6668</b>	ON-OFF	100-240V	
	<b>00-6669</b>	0-10V	220-240V	

Los florones de color blanco pueden ser pintados, bajo pedido, de negro mate.  
Os remates brancos podem ser pintados, a pedido, em preto mate.

INFORMACIÓN TÉCNICA  
 INFORMAÇÃO TÉCNICA

BODY MAT	DIF MAT		50000h	3	UGR
AL	PC		L80 B20	MacAdam	<13



LED					
K	W	Real Lm	Code	Finishing	
2700	max. 98,8	4608	00 - 8535 - 14 - 27		
			60		
2700	max. 98,8	4608	00 - 8536 - 14 - 27		
			60		
<b>00-8535</b>	0-10V	100-240V	50-60Hz		
<b>00-8536</b>	DALI	100-277V	50-60Hz		

---

# Ilargi

IRATZOKI LIZASO, 2018

FAMILIA SOBREMESA P. 358  
GAMA DE CANDEEIROS DE MESA P. 358

---


## SUAVIDAD ATEMPORAL

Ilargi, diseñada por el estudio vasco Irtzoki Lizaso, es una combinación perfecta de calidez y diseño funcional atemporal. Su cristal de vidrio soplado de manera artesanal tiene una presencia muy elegante, que se combina con madera noble maciza. Su luz es suave y agradable, perfecta para uso residencial o para espacios públicos creando ambientes confortables y naturales.

## SUAVIDADE INTEMPORAL

Ilargi, projetada pelo estúdio basco Irtzoki Lizaso, é uma combinação perfeita de calidez e design funcional intemporal. A sua campânula de vidro soprado de forma artesanal tem uma presença muito elegante, que é combinada com a madeira nobre maciça. A sua luz é suave e agradável, perfeita para uso residencial ou para espaços públicos criando ambientes confortáveis e naturais.









Suspensión doble y simple  
Suspensão dupla e simples



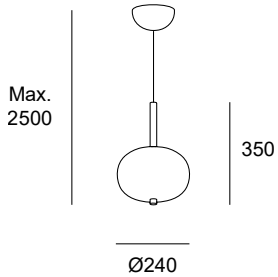
Disponibile en tres medidas  
Disponível em três tamanhos



Acabados en madera maciza, natural y negro  
Acabamentos em madeira maciça, natural e preto

INFORMACIÓN TÉCNICA  
INFORMAÇÃO TÉCNICA

BODY MAT	DIF MAT		50000h	3	
ST,WOOD	GLA		L80 B20	MacAdam	

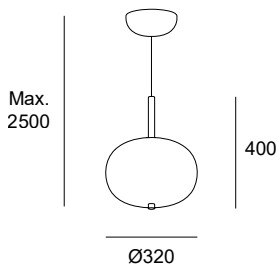


LED							
K	CRI	W	W Total	Real Lm	Code	Finishing	
2700	80	8.5	11.8	641	00-6010 - 92 - F9	93	
2700	80	8.5	11.8	641	00-6452 - 92 - F9	93	
2700	80	8.5	11.8	641	00-6454 - 92 - F9	93	

	<b>00-6010</b>	0-10V	120-277V	50-60Hz
	<b>00-6454</b>	DALI	220-240V	50-60Hz
	<b>00-6452</b>	PHASE CUT	220-240V	50-60Hz

BODY MAT	DIF MAT		50000h	3	
ST,WOOD	GLA		L80 B20	MacAdam	



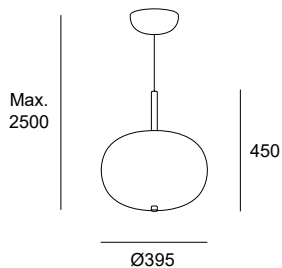
LED							
K	CRI	W	W Total	Real Lm	Code	Finishing	
2700	80	14.8	18.9	1054	00-6011 - 92 - F9	93	
2700	80	14.8	18.9	1054	00-6455 - 92 - F9	93	
2700	80	14.8	18.9	1054	00-6457 - 92 - F9	93	

	<b>00-6011</b>	1-10V	120-277V	50-60Hz
	<b>00-6457</b>	DALI	220-240V	50-60Hz
	<b>00-6455</b>	PHASE CUT	220-240V	50-60Hz



INFORMACIÓN TÉCNICA  
INFORMAÇÃO TÉCNICA



BODY MAT	DIF MAT		50000h	3	
ST,WOOD	GLA		L80 B20	MacAdam	

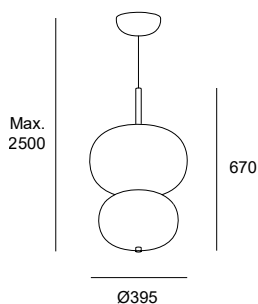


LED							
K	CRI	W	W Total	Real Lm	Code	Finishing	
2700	80	21.4	25.5	1507	00-6012 - 92 93 - F9	●	●
2700	80	21.4	25.5	1507	00-6458 - 92 93 - F9	●	●
2700	80	21.4	25.5	1507	00-6460 - 92 93 - F9	●	●



	<b>00-6012</b>	1-10V	100-240V	50-60Hz
	<b>00-6460</b>	DALI	220-240V	50-60Hz
	<b>00-6458</b>	PHASE CUT	220-240V	50-60Hz

BODY MAT	DIF MAT		50000h	3	
ST,WOOD	GLA		L80 B20	MacAdam	



LED							
K	CRI	W	W Total	Real Lm	Code	Finishing	
2700	80	36.1	40.6	1833	00-6461 - 92 93 - F9	●	●
2700	80	36.1	40.6	1833	00-6463 - 92 93 - F9	●	●
2700	80	36.1	40.6	1833	00-6013 - 92 93 - F9	●	●

	<b>00-6013</b>	1-10V	100-240V	50-60Hz
	<b>00-6463</b>	DALI	100-277V	50-60Hz
	<b>00-6461</b>	PHASE CUT	220-240V	50-60Hz

---

# Tubs

NAHTRANG STUDIO, 2017

FAMILIA APLIQUE P. 248, SOBREMESA P. 360,  
PIE DE SALÓN P. 406

GAMA DE APLIQUES P. 248, CANDEEIROS DE MESA P. 360,  
CANDEEIROS DE PÉ P. 406



---

## EQUILIBRIO

De diseño único, su juego geométrico de líneas piramidales atrapa la luz en su interior marcando y ordenando con delicadeza los espacios donde se instala. Su tenue pero potente luz la presenta como una pieza versátil ideal para grandes espacios.

## EQUILÍBRIO

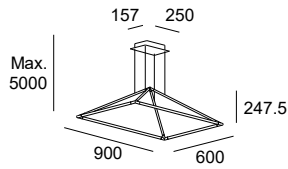
De design único, o seu jogo geométrico de linhas piramidais capta a luz interior marcando e ordenando com delicadeza os espaços onde está instalada. A sua ténue mas potente luz apresenta-a como uma peça versátil ideal para grandes espaços.





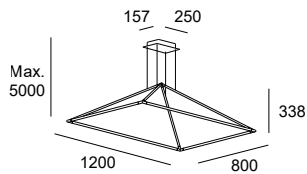


INFORMACIÓN TÉCNICA  
 INFORMAÇÃO TÉCNICA



BODY MAT	DIF MAT		50000h	3
AL	PC		L80 B20	MacAdam

LED						
K	CRI	W	W Total	Real Lm	Code	Finishing
3000	90	36	41	1791	00-5999 - 05 - M1	●
3000	90	36	41	1791	00-6001 - 05 - M1	●
<b>00-5999</b>	ON-OFF	120-240V	50-60Hz			
<b>00-6001</b>	DALI	100-240V	50-60Hz			



BODY MAT	DIF MAT		50000h	3
AL	PC		L80 B20	MacAdam

LED						
K	CRI	W	W Total	Real Lm	Code	Finishing
3000	90	48	53.5	2196	00-6002 - 05 - M1	●
3000	90	48	53.5	2196	00-6002 - 05 - M1	●
<b>00-6000</b>	ON-OFF	120-240V	50-60Hz			
<b>00-6002</b>	DALI	100-240V	50-60Hz			

---

# Voiles

CÉLINE WRIGHT, 2017

FAMILIA APLIQUE P. 244  
GAMA DE APLIQUES P. 244



---

## ARTESANÍA EN MOVIMIENTO

Voiles desafia el diseño contemporáneo de grandes espacios con una escultura que huye de las formas y materiales convencionales y apuesta por el trabajo artesanal. Por un lado, su forma asimétrica permite una visión distinta según el punto de mira. Y, por otra parte, el papel Washi japonés otorga a la pieza una ligereza que permite un constante movimiento. Juntos crean una pieza poética viva que embellece cualquier espacio.

## ARTESANATO EM MOVIMENTO

Voiles desafia o design contemporâneo de grandes espaços com uma escultura que foge das formas e materiais convencionais e aposta no trabalho artesanal. Por um lado, a sua forma assimétrica permite uma visão diferente dependendo do ponto de vista. E, por outro lado, o papel Washi japonês confere à peça uma leveza que permite um movimento constante. Juntos, criam uma obra poética viva que embeleza qualquer espaço.










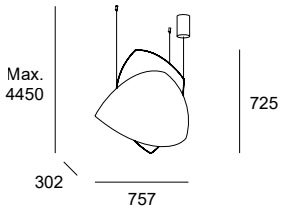
La versatilidad de los elementos de Voiles permite realizar diferentes composiciones de la luminaria  
A versatilidade dos elementos de Voiles permite realizar diferentes composições da luminária







La pantalla está realizada de forma artesanal con papel japonés  
O quebra-luz é realizado de forma artesanal com papel japonês

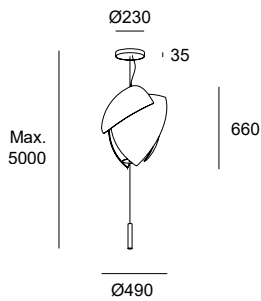
INFORMACIÓN TÉCNICA  
INFORMAÇÃO TÉCNICA










BODY MAT	DIF MAT		50000h	3
ST	WASHI		L80 B20	MacAdam



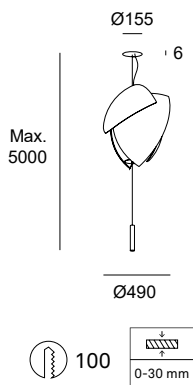
LED						
K	CRI	W	W Total	Real Lm	Code	Finishing
2700	90	28.5	33.6	1864	15-7723 - 21 - 14	
 110-240V		50-60Hz				










BODY MAT	DIF MAT		50000h	3	UGR	
ST	WASHI		L80 B20	MacAdam	<10	



LED						
K	CRI	W	W Total	Real Lm	Code	Finishing
2700	90	32.5	38.1	2357	00-7691	
					00-7692 - 21 - 14	
					00-7693	
3000	90	32.5	38.1	2357	00-6306	
					00-6307 - 21 - 14	
					00-6308	
 00-6307   00-7692		1-10V	100-240V	50-60Hz		
 00-6308   00-7693		DALI	100-277V	50-60Hz		
 00-6306   00-7691		PHASE CUT	220-240V	50-60Hz		

BODY MAT	DIF MAT		50000h	3	
ST	WASHI		L80 B20	MacAdam	





LED						
K	CRI	W	W Total	Real Lm	Code	Finishing
2700	90	32.5	38.1	2357	00-7694	
					00-7695 - 21 - 14	
					00-7696	
3000	90	32.5	38.1	2357	00-6317	
					00-6318 - 21 - 14	
					00-6319	
 00-6318   00-7695		1-10V	100-240V	50-60Hz		
 00-6319   00-7696		DALI	100-277V	50-60Hz		
 00-6317   00-7694		PHASE CUT	220-240V	50-60Hz		

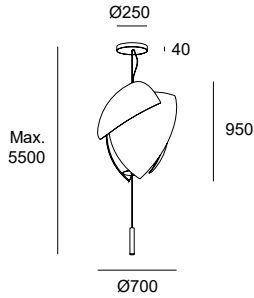
Acc. Smart Compatible  
Ac. Smart Compatible



Dimmer DALI Casambi

71-5961-00-00



INFORMACIÓN TÉCNICA  
INFORMAÇÃO TÉCNICA

BODY MAT	DIF MAT		50000h	3	
ST	WASHI		L80 B20	MacAdam	

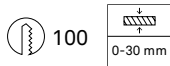
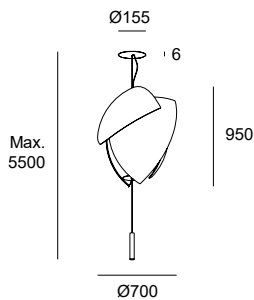




LED						
K	CRI	W	W Total	Real Lm	Code	Finishing
2700	90	47.5	56.6	4032	00-7685	
					00-7686 - 21 - 14	
					00-7687	
3000	90	47.5	56.6	4032	00-6303	
					00-6304 - 21 - 14	
					00-6305	



	<b>00-6304   00-7686</b>	1-10V	100-240V	50-60Hz
	<b>00-6305   00-7686</b>	DALI	220-240V	50-60Hz
	<b>00-6303   00-7685</b>	PHASE CUT	220-240V	50-60Hz

BODY MAT	DIF MAT		50000h	3	
ST	WASHI		L80 B20	MacAdam	



LED						
K	CRI	W	W Total	Real Lm	Code	Finishing
2700	90	47.5	56.6	4032	00-7688	
					00-7689 - 21 - 14	
					00-7690	
3000	90	47.5	56.6	4032	00-6314	
					00-6315 - 21 - 14	
					00-6316	

	<b>00-6315   00-7689</b>	1-10V	100-240V	50-60Hz
	<b>00-6316   00-7690</b>	DALI	220-240V	50-60Hz
	<b>00-6314   00-7688</b>	PHASE CUT	220-240V	50-60Hz

---

# Catenaria

FRANCESC VILARÓ, 2019



---

## ELEGANCIA Y CALIDEZ DEL ALABASTRO

Francesc Vilaró se inspira en los arcos catenaricos de Gaudí para crear una pieza de grandes dimensiones donde los protagonistas son el alabastro y su luz cálida e intimista. La estructura cromada de 1,7 m de diámetro, compuesta por 30 tulipas de alabastro y un contrapeso central en mármol negro, conforman un chandelier clásico de estilo contemporáneo.

## ELEGÂNCIA E CALIDEZ DO ALABASTRO

Francesc Vilaró inspira-se nos arcos catenários de Gaudí para criar uma peça de grandes dimensões onde os protagonistas são o alabastro e a sua luz quente e intimista. A estrutura cromada de 1,7 m de diâmetro, composta por 30 tulipas de alabastro e um contrapeso central em mármore preto, compõe um chandelier clássico de estilo contemporâneo.









Posibilidad de versión simple o chandelier  
Possibilidade de versão simples ou chandelier




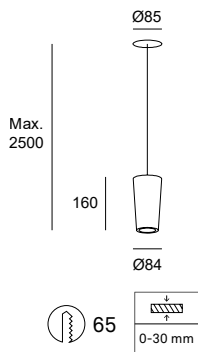
Detalle en márml  
Detalhe em mármore






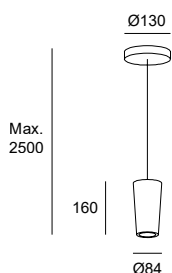
INFORMACIÓN TÉCNICA  
INFORMAÇÃO TÉCNICA


BODY MAT	DIF MAT		50000h	3
AL,AISI304	PMMA,ALAB		L80 B20	MacAdam



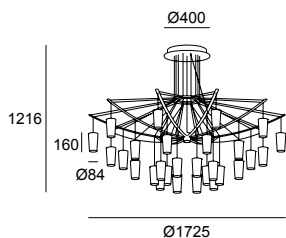
LED						
K	CRI	W	W Total	Real Lm	Code	Finishing
3000	80	6.7	8.8	580	00-7615 - 14 - 55	○
 100-240V 50-60Hz						


BODY MAT	DIF MAT		50000h	3
AL,AISI304	PMMA,ALAB		L80 B20	MacAdam



LED						
K	CRI	W	W Total	Real Lm	Code	Finishing
3000	80	6.7	8.8	580	00-7614 - 21 - 55	●
 100-240V 50-60Hz						

BODY MAT	DIF MAT		50000h	3
AL,MAR,AISI304	PMMA,ALAB		L80 B20	MacAdam




LED						
K	CRI	W	W Total	Real Lm	Code	Finishing
3000	80	101.7	216	17400	20-7613 - 21 - 55 20-7612	●●
 20-7613 0-10V 100-277V 50-60Hz 20-7612 DALI 100-277V 50-60Hz						



# Dew

YONOH, 2020




## EFÍMERA

Dew explora la belleza de lo ligero y efímero. Con un fuerte carácter técnico y sin perder su enfoque poético, Dew se presenta como una composición orgánica y longitudinal que se conforma a partir de una línea de puntos de luz ovalados unidos entre sí por piezas de aluminio a distintas distancias. Con sus versiones en vertical y en horizontal, la colección permite varias inclinaciones y combinaciones posibles.

## EFÊMERO

Dew explora a beleza da leveza e do efêmero. Com um forte carácter técnico e sem perder o foco poético, Dew apresenta-se como uma composição orgânica e longitudinal que se forma a partir de uma linha de pontos de luz ovais unidos entre si por peças de alumínio a diferentes distâncias. Com as suas versões na vertical e na horizontal, a coleção permite várias inclinações e combinações possíveis.





Libertad compositiva  
Liberdade compositiva





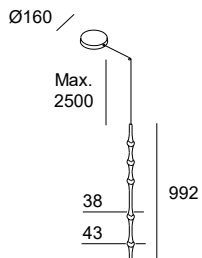
Compatible con instalaciones que precisen de grandes caídas  
Compatível com instalações que precisem de grandes quedas



Dos tamaños y acabado negro mate  
Dois tamanhos e acabamento preto mate

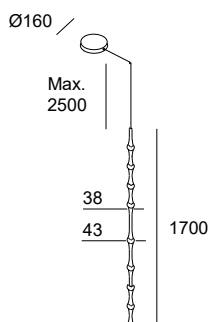


INFORMACIÓN TÉCNICA  
INFORMAÇÃO TÉCNICA



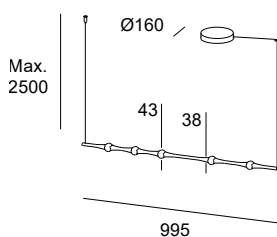
BODY MAT	DIF MAT		50000h	3	LOW
AL	PC		L80 B20	MacAdam	FLICKER

LED						
K	CRI	W	W Total	Real Lm	Code	Finishing
2700	90	10.5	13	782	<b>00-8304</b> <b>00-8305</b> - 05 - M1	
<b>00-8304</b>	DALI	220-240V	50-60Hz			
<b>00-8305</b>	0-10V	220-240V	50-60Hz			



BODY MAT	DIF MAT		50000h	3	LOW
AL	PC		L80 B20	MacAdam	FLICKER

LED						
K	CRI	W	W Total	Real Lm	Code	Finishing
2700	90	17.5	21.1	1383	<b>00-8306</b> <b>00-8307</b> - 05 - M1	
<b>00-8306</b>	DALI	220-240V	50-60Hz			
<b>00-8307</b>	0-10V	220-240V	50-60Hz			



BODY MAT	DIF MAT		50000h	3	LOW
AL	PC		L80 B20	MacAdam	FLICKER

LED						
K	CRI	W	W Total	Real Lm	Code	Finishing
2700	90	10.5	13	782	<b>00-8302</b> <b>00-8303</b> - 05 - M1	
<b>00-8302</b>	DALI	220-240V	50-60Hz			
<b>00-8303</b>	0-10V	220-240V	50-60Hz			

---

# Alive

FRANCESC VILARÓ, 2018



---

## DISEÑO SUTIL Y FUNCIONAL

Su diseño atemporal se basa en líneas de expresión mínimas. Una luminaria que saca partido al espacio gracias a sus múltiples configuraciones que ofrecen diferentes soluciones tanto como en instalaciones individuales como en conjuntos masivos. Además, incorpora como complemento un cristal matizado de alta calidad, soplado de forma artesanal, que difumina levemente la luz, aportando un aspecto más sutil.

## DESIGN SUTIL E FUNCIONAL

O seu design intemporal baseia-se em linhas de expressão mínimas. Uma luminária que tira partido do espaço graças às suas múltiplas configurações que oferecem diferentes soluções tanto como instalações individuais como em conjuntos massivos. Além disso, incorpora como complemento um vidro matizado de alta qualidade, soprado de forma artesanal, que esbate levemente a luz, proporcionando um aspeto mais subtil.












Opción de difusor de vidrio, soplado de forma artesanal  
Opção de difusor de vidro, soprado de forma artesanal

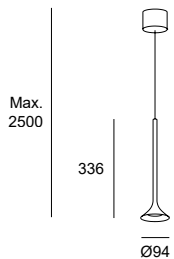




Posibilidad de composición simple o chandelier  
Possibilidade de composição simples ou chandelier






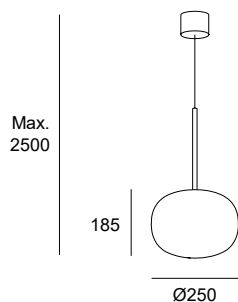
INFORMACIÓN TÉCNICA  
INFORMAÇÃO TÉCNICA



BODY MAT	DIF MAT		50000h	2		
ST,AL	PMMA		L80 B20	MacAdam	2,5 m	ON-OFF






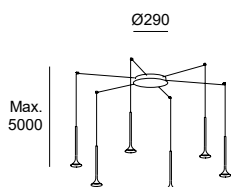
LED						
K	CRI	W	W Total	Real Lm	Code	Finishing
2700	80	6.9	8.5	492	00-6670 - 05 - 05 21 - 21	
 100-240V		50-60Hz				





BODY MAT	DIF MAT		50000h	2		
ST,AL	PMMA, GLA		L80 B20	MacAdam	2,5 m	ON-OFF



LED						
K	CRI	W	W Total	Real Lm	Code	Finishing
2700	80	6.9	8.5	454	00-6671 - 05 - F1 21 - 21	
 100-240V		50-60Hz				

BODY MAT	DIF MAT		50000h	2		
ST,AL	PMMA		L80 B20	MacAdam	4 m	






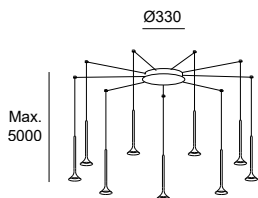
LED						
K	CRI	W	W Total	Real Lm	Code	Finishing
2700	80	41.1	43.2	2954	00-7064 - 05 - 05 21 - 21	
2700	80	41.1	43.2	2954	00-7074 - 05 - 05 21 - 21	
 <b>00-7064</b>		1-10V	100-240V	50-60Hz		
 <b>00-7074</b>		DALI	100-277V	50-60Hz		



Acc. Smart Compatible / Ac. Smart Compatible

71-5961-00-00 Dimmer DALI Casambi



INFORMACIÓN TÉCNICA  
INFORMAÇÃO TÉCNICA




BODY MAT	DIF MAT		50000h	2		
ST,AL	PMMA		L80 B20	MacAdam	4 m	

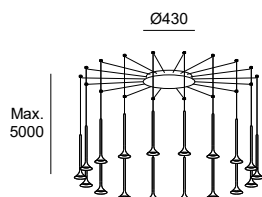




LED							
K	CRI	W	W Total	Real Lm	Code	Finishing	
2700	80	61.7	64.1	4431	00-7065 - 05 - 05 21 - 21		
2700	80	61.7	64.1	4431	00-7075 - 05 - 05 21 - 21		



	<b>00-7065</b>	0-10V	100-240V	50-60Hz
	<b>00-7075</b>	DALI	100-240V	50-60Hz




BODY MAT	DIF MAT		50000h	2		
ST,AL	PMMA		L80 B20	MacAdam	4 m	

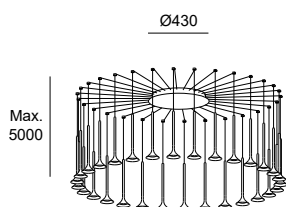




LED							
K	CRI	W	W Total	Real Lm	Code	Finishing	
2700	80	123.4	128.2	8863	00-7066 - 05 - 05 21 - 21		
2700	80	123.4	128.2	8863	00-7076 - 05 - 05 21 - 21		



	<b>00-7066</b>	0-10V	100-240V	50-60Hz
	<b>00-7076</b>	DALI	100-240V	50-60Hz

BODY MAT	DIF MAT		50000h	2		
ST,AL	PMMA		L80 B20	MacAdam	4 m	



LED							
K	CRI	W	W Total	Real Lm	Code	Finishing	
2700	80	210	218	14771	00-7067 - 05 - 05 21 - 21		
2700	80	210	218	14771	00-7077 - 05 - 05 21 - 21		

	<b>00-7067</b>	0-10V	100-240V	50-60Hz
	<b>00-7077</b>	DALI	100-240V	50-60Hz

Acc. comunes no incluidos  
Ac. comuns não incluídos

Dimmer DALI Casambi

71-5961-00-00

---

# Invisible

FRANCESC VILARÓ, 2017

FAMILIA APLIQUE P. 266 / P. 292, SOBREMESAS P. 270,  
PIE DE SALÓN P. 410

GAMA DE APLIQUES P. 266 / P. 292,  
CANDEEIROS DE MESA P. 270, CANDEEIROS DE PÉ P. 410



---

LIBERTAD

Invisible basa su diseño en líneas funcionales pero con un toque atrevido que alarga sus proporciones alejándose de lo tradicional. Sus rótulas proporcionan una libertad de movimiento amplísima con una suavidad sorprendente. En su simplicidad radica su belleza y la convierte en un elemento icónico.

LIBERTADE

Invisible baseia o seu design em linhas funcionais mas com um toque atrevido que alonga as suas proporções, afastando-se do tradicional. As suas rótulas proporcionam uma ampla liberdade de movimentos com uma suavidade surpreendente. Na sua simplicidade radica a sua beleza e converte-a num elemento icónico.








Galardonada con el German Design Award en 2016  
Galardoada com o German Design Award em 2016



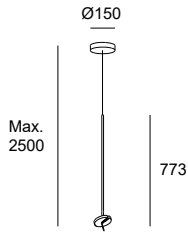


La rotación del cabezal permite dirigir la luz  
A rotação da cabeça permite dirigir a luz



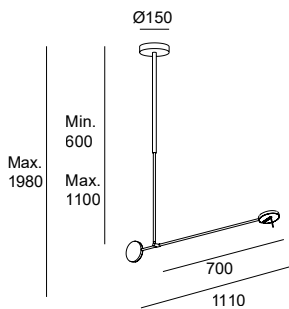
INFORMACIÓN TÉCNICA  
INFORMAÇÃO TÉCNICA

BODY MAT	DIF MAT		50000h	3	
ST,AL	PMMA		L80 B20	MacAdam	



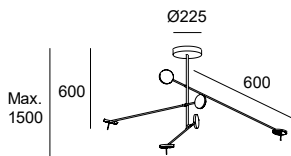
LED						
K	CRI	W	W Total	Real Lm	Code	Finishing
2700	90	9	12.2	496	00-7382 - 05 - 05	●
3000	90	9	12.2	511	00-5693 - 05 - 05	●
		220-240V 50-60Hz				

BODY MAT	DIF MAT		50000h			3	
ST,AL	PMMA		L80 B20	90°	355°	MacAdam	



LED						
K	CRI	W	W Total	Real Lm	Code	Finishing
2700	90	9	12.2	496	00-7383 - 05 - 05	●
3000	90	9	12.2	511	00-5694 - 05 - 05	●
		220-240V 50-60Hz				

BODY MAT	DIF MAT		50000h			3
ST,AL	PMMA		L80 B20	90°	355°	MacAdam



LED						
K	CRI	W	W Total	Real Lm	Code	Finishing
2700	80	27	29.6	1488	00-7384 - 05 - 05 00-7385	●●
3000	90	27	29.6	1534	00-5695 - 05 - 05 00-5696	●●
		<b>00-7384   00-5695</b> ON-OFF 100-240V 50-60Hz <b>00-7385   00-5696</b> PHASE CUT 220-240V 50-60Hz				

---

# Circ

JOSEP PATSÍ, 2014

FAMILIA PIE DE SALÓN P. 408  
GAMA DE CANDEEIROS DE PÉ P. 408



---

LA NEUTRALIDAD DE LAS FORMAS PURAS

El diseño de esta luminaria de suspensión ofrece una iluminación muy difusa y permite una gran versatilidad en los espacios. Puede instalarse de manera circular o lineal y realizar combinaciones de formas y tamaños diferentes.

A NEUTRALIDADE DAS FORMAS PURAS

O design desta luminária de suspensão oferece uma iluminação muito difusa e permite uma grande versatilidade nos espaços. Pode ser instalada de forma circular ou linear e realizar combinações de formas e tamanhos diferentes.



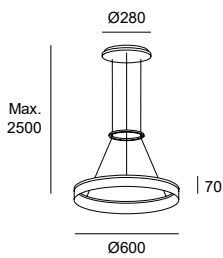




Posibilidad de crear distintas composiciones. Opciones dimables.  
 Possibilidade de criar diferentes composições. Opções dimmables.

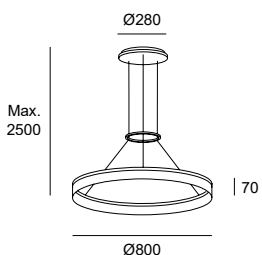
INFORMACIÓN TÉCNICA  
 INFORMAÇÃO TÉCNICA

BODY MAT	DIF MAT		50000h	5	
ST,AL	PMMA		L80 B20	MacAdam	



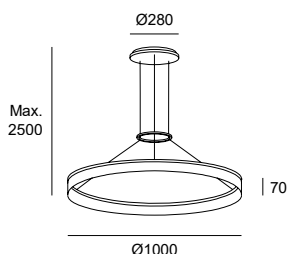
LED						
K	CRI	W	W Total	Real Lm	Code	Finishing
3000	80	22	31	1577	00-0001 00-0641	
00-0001	ON-OFF	100-240V	50-60Hz			
00-0641	0-10V	100-240V	50-60Hz			

BODY MAT	DIF MAT		50000h	5	
ST,AL	PMMA		L80 B20	MacAdam	



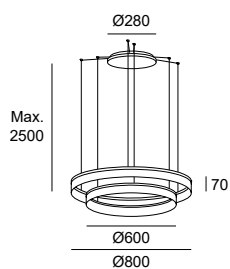
LED						
K	CRI	W	W Total	Real Lm	Code	Finishing
3000	80	31	45.1	2086	00-0002 00-0642	
00-0002	ON-OFF	100-240V	50-60Hz			
00-0641	0-10V	100-240V	50-60Hz			

INFORMACIÓN TÉCNICA  
INFORMAÇÃO TÉCNICA



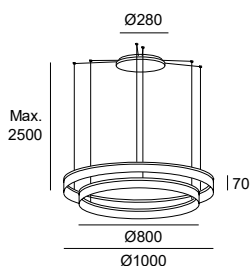
BODY MAT	DIF MAT		50000h	5	
AL	PMMA		L80 B20	MacAdam	

LED						
K	CRI	W	W Total	Real Lm	Code	Finishing
3000	80	36	49.3	3473	00-3642 - BW - M3 00-3646	
00-3642	ON-OFF	100-240V	50-60Hz			
00-3646	0-10V	100-240V	50-60Hz			



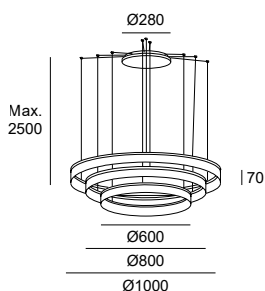
BODY MAT	DIF MAT		50000h	5
AL	PMMA		L80 B20	MacAdam

LED						
K	CRI	W	W Total	Real Lm	Code	Finishing
3000	80	53	58	3663	00-3647 - BW - M3	
100-240V	50-60Hz					



BODY MAT	DIF MAT		50000h	5
AL	PMMA		L80 B20	MacAdam

LED						
K	CRI	W	W Total	Real Lm	Code	Finishing
3000	80	67	72	5559	00-3648 - BW - M3	
100-240V	50-60Hz					



BODY MAT	DIF MAT		50000h	5
AL	PMMA		L80 B20	MacAdam

LED						
K	CRI	W	W Total	Real Lm	Code	Finishing
3000	80	89	94	7136	00-3649 - BW - M3	
100-240V	50-60Hz					

---

# Shoemaker

JOEL KARLSSON, 2020



---

SILENCIOSA CALIDEZ

Shoemaker reinterpreta un clásico de la iluminación, aportándole fuertes atributos técnicos. Su pantalla confeccionada en fieltro confiere al espacio calidez y propiedades fonoabsorbentes a la vez. Shoemaker se presenta como la solución ideal para restaurantes, oficinas y proyectos de soft contract en general.

CALOR SILENCIOSO

Shoemaker reinterpreta um clássico da iluminação, conferindo-lhe fortes atributos técnicos. O seu quebra-luz confeccionado em feltro proporciona ao espaço calidez e propriedades fonoabsorventes ao mesmo tempo. Shoemaker apresenta-se como a solução ideal para restaurantes, escritórios e projetos de soft contract em geral.












Tunable White (2700K- 6000K)  
Tunable White (2700K- 6000K)

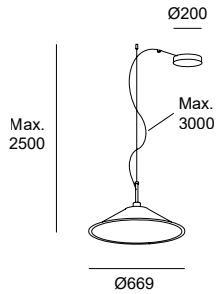


Material reciclado, fonoabsorbente e ignífugo  
Material reciclado, fonoabsorbente e ignífugo



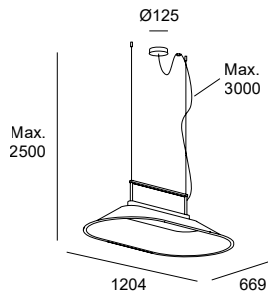


INFORMACIÓN TÉCNICA  
INFORMAÇÃO TÉCNICA



BODY MAT	DIF MAT		50000h	
ST,FELT	PMMA		L80 B20	

LED																			
K	CRI	W	W Total	Real Lm	Code	Finishing													
2700	90	25.2	28.6	1358	00-7728 - 05 -	EK EQ	 												
2700	90	25.2	28.6	1358	00-7731 - 05 -	EK EQ	 												
TW 2700-6500	90	20	22.2	1088	00-7727 - 05 -	EK EQ	 												
<table border="0"> <tr> <td><b>00-7728</b></td> <td>0-10V</td> <td>100-240V</td> <td>50-60Hz</td> </tr> <tr> <td> <b>00-7731</b></td> <td>DALI</td> <td>100-240V</td> <td>50-60Hz</td> </tr> <tr> <td> <b>00-7727</b></td> <td>DALI DT8</td> <td>220-240V</td> <td>50-60Hz</td> </tr> </table>								<b>00-7728</b>	0-10V	100-240V	50-60Hz	<b>00-7731</b>	DALI	100-240V	50-60Hz	<b>00-7727</b>	DALI DT8	220-240V	50-60Hz
<b>00-7728</b>	0-10V	100-240V	50-60Hz																
<b>00-7731</b>	DALI	100-240V	50-60Hz																
<b>00-7727</b>	DALI DT8	220-240V	50-60Hz																



BODY MAT	DIF MAT		50000h	3	UGR	LOW	
ST,FELT	PMMA		L80 B20	MacAdam	<16	FLICKER	

LED																			
K	CRI	W	W Total	Real Lm	Code	Finishing													
2700	90	49	55	3631	00-7730 - 05 -	EK EQ	 												
2700	90	49	55	3631	00-7732 - 05 -	EK EQ	 												
TW 2700-6500	90	49	55	4002	00-7729 - 05 -	EK EQ	 												
<table border="0"> <tr> <td><b>00-7730</b></td> <td>0-10V</td> <td>100-240V</td> <td>50-60Hz</td> </tr> <tr> <td> <b>00-7732</b></td> <td>DALI</td> <td>100-240V</td> <td>50-60Hz</td> </tr> <tr> <td> <b>00-7729</b></td> <td>DALI DT8</td> <td>220-240V</td> <td>50-60Hz</td> </tr> </table>								<b>00-7730</b>	0-10V	100-240V	50-60Hz	<b>00-7732</b>	DALI	100-240V	50-60Hz	<b>00-7729</b>	DALI DT8	220-240V	50-60Hz
<b>00-7730</b>	0-10V	100-240V	50-60Hz																
<b>00-7732</b>	DALI	100-240V	50-60Hz																
<b>00-7729</b>	DALI DT8	220-240V	50-60Hz																

# Saturn

BENEDITO DESIGN, 2018



## ELEGANCIA SATINADA

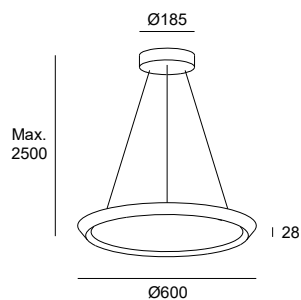
La seña de identidad de esta lámpara se encuentra en la pureza, sencillez y atemporalidad de sus líneas. Con un solo acabado en latón satinado mate, Saturn eleva un grado el valor de la elegancia.

## ELEGÂNCIA ACETINADA

O sinal de identidade deste candeeiro encontra-se na pureza, simplicidade e intemporalidade das suas linhas. Com um único acabamento em latão acetinado mate, Saturn aumenta de nível o valor da elegância.

## INFORMACIÓN TÉCNICA INFORMAÇÃO TÉCNICA

BODY MAT	DIF MAT		50000h	3		
ST	PBT		L80 B20	MacAdam	DIM	PHASE CUT



LED						
K	CRI	W	W Total	Real Lm	Code	Finishing
2700	80	40	47	2344	00-6014 - 27 - M1	
	220-240V	50-60Hz				

# Hello

JOSEP PATSÍ, 2016



ARMONÍA

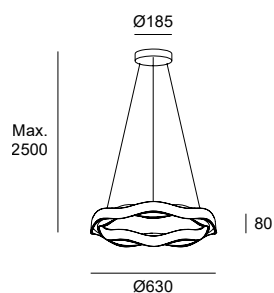
El mar y las olas son su principal inspiración. Sus formas y contrastes generan un clima íntimo mediante una luz cálida y confortable. Otorga personalidad donde se ubica y su confort visual armoniza espacios de diferentes estilos.




HARMONIA

O mar e as suas ondas são a sua inspiração principal. As suas formas e contrastes geram um clima íntimo através de uma luz cálida e confortável. Outorga personalidade onde se localiza e o seu conforto visual harmoniza espaços de diferentes estilos.

## INFORMACIÓN TÉCNICA INFORMAÇÃO TÉCNICA

BODY MAT PUR,ST	DIF MAT PMMA		50000h L80 B20	3 MacAdam	
--------------------	-----------------	---	-------------------	--------------	---



LED						
K	CRI	W	W Total	Real Lm	Code	Finishing
2700	80	24.3	28.3	1341	00-5275 - BW CT - M1	 
 220-240V		50-60Hz				



# Umbrella

WIS DESIGN, 2014



DISEÑO CONTEMPORÁNEO

Esta luminaria debe su diseño a un paraguas en un día soleado en el que los rayos de sol atraviesan su tela creando suaves reflejos de luz. Está disponible en dos tamaños y en dos combinaciones de colores: negro/dorado o blanco/plata.


DESIGN CONTEMPORÁNEO

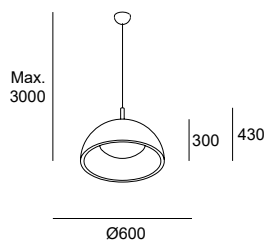
Esta luminária deve o seu design a um guarda-chuva num dia ensolarado em que os raios do sol atravessam o seu tecido criando reflexos de luz suaves. Está disponível em dois tamanhos e em duas combinações de cores: preto/dourado ou branco/prata.








Dos tamaños y dos acabados  
Dois tamanhos e dois acabamentos

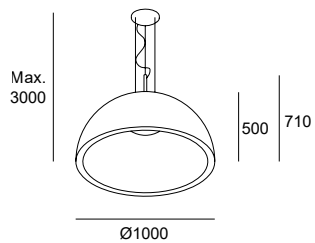
INFORMACIÓN TÉCNICA  
INFORMAÇÃO TÉCNICA





BODY MAT	DIF MAT	
PMMA,ST	TEX,GLA	



E14 / max L 145 mm - Ø 45 mm				
W	W Total	Real Lm	Code	Finishing
max. 11	33	630	00-2727 - AP - 05 AQ - 78	   

BODY MAT	DIF MAT	
PMMA,ST	TEX,GLA	



E27 / max L 150 mm - Ø 60 mm				
W	W Total	Real Lm	Code	Finishing
max. 23	69	1500	00-2726 - AP - 05 AQ - 78	   



---

## ESTILO Y ELEGANCIA

Contemporaneidad, estilo y control del ángulo luz son los pilares sobre los que se sustenta esta propuesta de Nahtrang. Prolix, no sólo presume de su silueta facetada, sino que cuenta con una gran ventaja técnica gracias a una óptica avanzada que posibilita graduar el ángulo de luz para conseguir el efecto de iluminación deseado.



## ESTILO E ELEGÂNCIA

Contemporaneidade, estilo e controlo do ângulo de luz são os pilares sobre os quais esta proposta de Nahtrang se baseia. Prolix não só ostenta a sua silhueta facetada, como também uma grande vantagem técnica graças a uma óptica avançada que permite ajustar o ângulo de luz para obter o efeito de iluminação desejado.



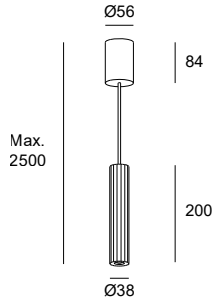






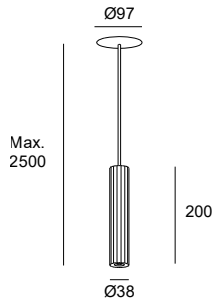
Óptica regulable para aumentar el ángulo de la luz (Zoom 15°-50°)  
Ótica regulável para aumentar o ângulo da luz (Zoom 15°-50°)

INFORMACIÓN TÉCNICA  
 INFORMAÇÃO TÉCNICA



NEW	BODY MAT	DIF MAT	□	50000h	3	▲
	AL	PMMA		L80 B20	MacAdam	

LED							
K	CRI	W	W Total	Real Lm	Optics	Code	Finishing
2700	90	5.9	7.6	217	Zoom 15°-50°	00-8513 - 05 DN - 05 DN	● ●



NEW	BODY MAT	DIF MAT	□	50000h	3	▲
	AL	PMMA		L80 B20	MacAdam	

LED							
K	CRI	W	W Total	Real Lm	Optics	Code	Finishing
2700	90	5.9	7.6	217	Zoom 15°-50°	00-8514 - 05 DN - 05 DN	● ●

# Khoi

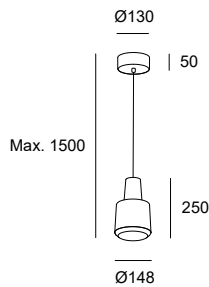
NAHTRANG STUDIO, 2015





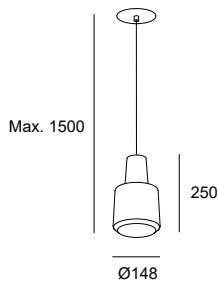
## INFORMACIÓN TÉCNICA INFORMAÇÃO TÉCNICA

BODY MAT	DIF MAT		50000h	2	LOW	
AL	GLA		L80 B20	MacAdam	FLICKER	ON-OFF

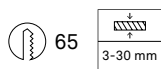


LED						
K	CRI	W	W Total	Real Lm	Code	Finishing
3000	80	19.5	22.7	907	00-4037 - 14 - 37 CS - 12	 
100-277V		50-60Hz				

BODY MAT	DIF MAT		50000h	2	LOW	
AL	GLA		L80 B20	MacAdam	FLICKER	ON-OFF



LED						
K	CRI	W	W Total	Real Lm	Code	Finishing
3000	80	19.5	22.7	907	00-5980 - 14 - 37 CS - 12	 
100-240V		50-60Hz				



Los colores que se muestran son aproximados, pueden no reflejar las tonalidades con precisión debido a posibles cambios relacionados con distintos tipos de materiales y acabados, además de factores de iluminación e impresión.  
As cores apresentadas são aproximadas, podem não refletir as tonalidades com precisão devido a possíveis alterações relacionadas com diferentes tipos de materiais e acabamentos, assim como fatores de iluminação e impressão.



---

# Noway

FRANCESC VILARÓ, 2021

FAMILIA PIE DE SALÓN P. 400  
GAMA DE CANDEEIROS DE PÉ P. 400



---

SIMPLICIDAD Y PUREZA

Noway combina a partes iguales simplicidad, pureza y autenticidad. Con sus diferentes capas de líneas sugerentes se consigue una luz comfortable y con estilo.

SIMPLICIDADE E PUREZA

Noway combina simplicidade, pureza e autenticidade em partes iguais. Com as suas diferentes camadas de linhas sugestivas consegue-se uma luz confortável e com estilo.





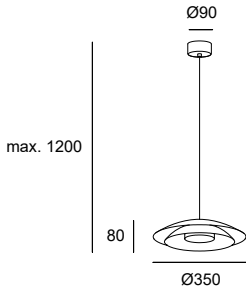








BODY MAT		50000h	3	SWITCH CCT	
ST		L80 B20	MacAdam	SW 2700-3000-4000	



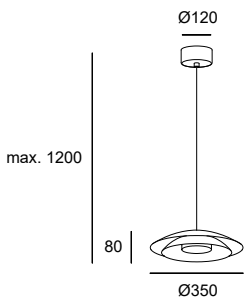
LED							
K	CRI	W	W Total	Real Lm	Code	Finishing	
SW 2700-3000-4000	90	16.5	18.5	618	00-8391 - 05 DN - 05	●	●
SW 2700-3000-4000	90	16.5	18.5	618	00-8392 - 05 DN - 05	●	●

	<b>00-8391</b>	ON-OFF	220-240V	50-60Hz
	<b>00-8392</b>	PHASE CUT	220-240V	50-60Hz

<b>Acc. Smart Compatible / Ac. Smart Compatible</b>
<b>71-5959-00-00</b> Dimmer Phase Cut Casambi

BODY MAT		50000h	3	SWITCH CCT		
ST		L80 B20	MacAdam	SW 2700-3000-4000		LIGHT FOR LIFE



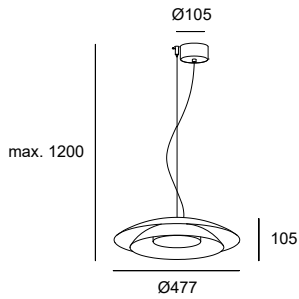
LED							
K	CRI	W	W Total	Real Lm	Code	Finishing	
SW 2700-3000-4000	90	16.5	18.5	618	00-8393 - 05 DN - 05	●	●





  

	220-240V	50-60Hz
--	----------	---------



INFORMACIÓN TÉCNICA  
 INFORMAÇÃO TÉCNICA

BODY MAT		50000h	3	SWITCH CCT	
ST		L80 B20	MacAdam	SW 2700-3000-4000	






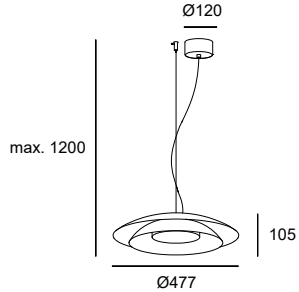
LED							
K	CRI	W	W Total	Real Lm	Code	Finishing	
SW 2700-3000-4000	90	21.7	24.5	813	00-8394 - 05 DN - 05		
SW 2700-3000-4000	90	21.7	24.5	813	00-8395 - 05 DN - 05		



  

	<b>00-8394</b>	ON-OFF	220-240V	50-60Hz
	<b>00-8395</b>	PHASE CUT	220-240V	50-60Hz


<b>Acc. Smart Compatible / Ac. Smart Compatible</b>
<b>71-5959-00-00 Dimmer Phase Cut Casambi</b>

BODY MAT		50000h	3	SWITCH CCT		
ST		L80 B20	MacAdam	SW 2700-3000-4000		LIGHT FOR LIFE



LED							
K	CRI	W	W Total	Real Lm	Code	Finishing	
SW 2700-3000-4000	90	21.7	24.5	813	00-8396 - 05 DN - 05		

	220-240V	50-60Hz
---	----------	---------

---

# Plat

NAHTRANG STUDIO, 2021



---

SUAVE ELEGANCIA

Plat toma todo el protagonismo sin buscar ser el centro de atención gracias a su cristal de vidrio soplado artesanalmente en tonalidades suaves. Sutil y sugerente, esta colección destaca por la simplicidad y la suavidad de su diseño.

ELEGÂNCIA SUAVE

Plat assume todo o protagonismo sem procurar ser o centro das atenções graças à sua campânula de vidro soprado artesanalmente em tonalidades suaves. Subtil e sugestiva, esta coleção destaca-se pela simplicidade e suavidade do seu design.







Vidrio soplado de forma artesanal  
Vidro soprado de forma artesanal



Tonalidad verde al 30%  
Matiz verde a 30%



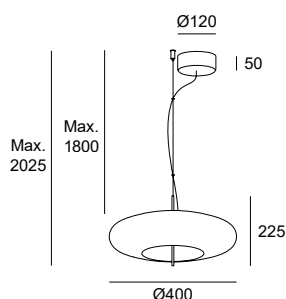
Tonalidad fumé al 50%  
Matiz fumê a 50%



Tonalidad ámbar al 30%  
Matiz âmbar a 30%

## INFORMACIÓN TÉCNICA INFORMAÇÃO TÉCNICA

BODY MAT	DIF MAT		50000h	3	UGR	SWITCH CCT	
ST	GLA		L80 B20	MacAdam	<13	SW 2700-3000-4000	



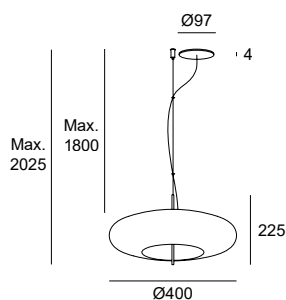
LED							
K	CRI	W	W Total	Real Lm	Code	Finishing	
SW 2700-3000-4000	90	10.5	13	805	00-8403 - 05 -	08	
				763		12	
				743		15	
SW 2700-3000-4000	90	10.5	13	805	00-8404 - 05 -	08	
				763		12	
				743		15	

	<b>00-8403</b>	PHASE CUT	220-240V	50-60Hz
	<b>00-8404</b>	LIGHT FOR LIFE	220-240V	50-60Hz

<b>Acc. Smart Compatible / Ac. Smart Compatible</b>
<b>71-5959-00-00</b> Dimmer Phase Cut Casambi

BODY MAT	DIF MAT	50000h	3	SWITCH CCT	
ST	GLA	L80 B20	MacAdam	SW 2700-3000-4000	



LED							
K	CRI	W	W Total	Real Lm	Code	Finishing	
SW 2700-3000-4000	90	10.5	13	805	00-8405 - 05 -	08	
				763		12	
				743		15	
SW 2700-3000-4000	90	10.5	13	805	00-8406 - 05 -	08	
				763		12	
				743		15	

	<b>00-8405</b>	PHASE CUT	220-240V	50-60Hz	<input type="checkbox"/>
	<b>00-8406</b>	DALI	220-240V	50-60Hz	<input type="checkbox"/>

<b>Acc. Smart Compatible / Ac. Smart Compatible</b>
<b>71-5959-00-00</b> Dimmer Phase Cut Casambi
<b>71-5961-00-00</b> Dimmer DALI Casambi

Los colores que se muestran son aproximados, pueden no reflejar las tonalidades con precisión debido a posibles cambios relacionados con distintos tipos de materiales y acabados, además de factores de iluminación e impresión.  
As cores apresentadas são aproximadas, podem não refletir as tonalidades com precisão devido a possíveis alterações relacionadas com diferentes tipos de materiais e acabamentos, assim como fatores de iluminação e impressão.

---

# Glam

JOSEP PATSÍ, 2020



---

ELEGANCIA NATURAL

Personalidad y elegancia son algunos de los atributos de Glam. Realizada en vidrio soplado, el resultado es una colección integradora que propicia un ambiente agradable, cálido y con carácter.

ELEGÂNCIA NATURAL

Personalidade e elegância são alguns dos atributos de Glam. Realizada em vidro soprado, o resultado é uma coleção integradora que cria um ambiente agradável, acolhedor e com caráter.





Disponível em duas medidas  
Disponível em duas medidas



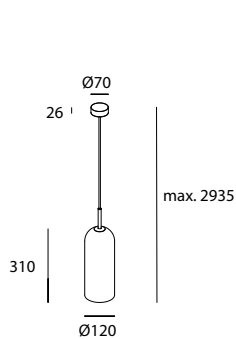






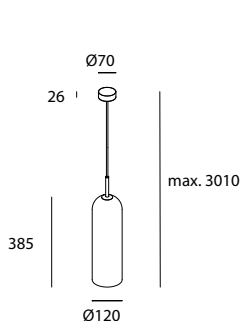
Vidrio soplado de forma artesanal  
Vidro soprado de forma artesanal

INFORMACIÓN TÉCNICA  
INFORMAÇÃO TÉCNICA



BODY MAT	DIF MAT		(SC)
ST	GLA		

E14			
<b>W</b>	<b>Code</b>	<b>Finishing</b>	
max. 23	00-8107 - DN - 12		
	DN - 14		



BODY MAT	DIF MAT		(SC)
ST	GLA		

E14			
<b>W</b>	<b>Code</b>	<b>Finishing</b>	
max. 23	00-8108 - DN - 12		
	DN - 14		

Acc. Smart Compatible  
Ac. Smart Compatible

E14 TW Light For Life WIFI

71-8221-00-00

Los colores que se muestran son aproximados, pueden no reflejar las tonalidades con precisión debido a posibles cambios relacionados con distintos tipos de materiales y acabados, además de factores de iluminación e impresión.  
As cores apresentadas são aproximadas, podem não refletir as tonalidades com precisão devido a possíveis alterações relacionadas com diferentes tipos de materiais e acabamentos, assim como fatores de iluminação e impressão.

---

# Attic

NAHTRANG STUDIO, 2019

FAMILIA APLIQUE P. 268  
GAMA DE APLIQUES P. 268



---

## RIQUEZA COMPOSITIVA

Attic es una colección modular de diseño contemporáneo formada por dos pantallas, una de forma cónica y otra cilíndrica, que se presenta con un sistema de suspensión que puede disponerse de forma independiente o compuesta. Attic consigue crear atmósferas sugerentes jugando con la posición de los cables y sus cuerpos, con infinitas posibilidades compositivas y plásticas.

## RIQUEZA COMPOSITIVA

Attic é uma coleção modular de design contemporâneo composta por dois quebra-luzes, um de forma cônica e outro cilíndrica, que se apresenta com um sistema de suspensão que pode ser disposto de forma independente ou composta. Attic consegue criar ambientes sugestivos jogando com a posição dos cabos e dos seus corpos, com infinitas possibilidades compositivas e plásticas.










Modular  
Modular





05-05



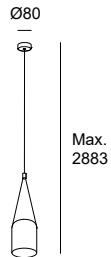
05-14



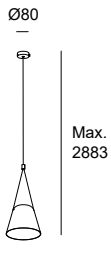
05-DL

INFORMAÇÃO TÉCNICA  
INFORMAÇÃO TÉCNICA

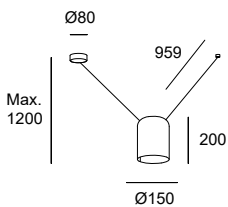
Ver Vídeo  
Ver Vídeo



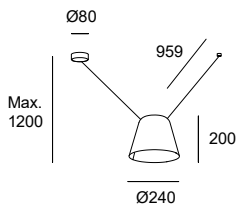
E27		Code	Finishing
<b>W Total</b>			
max. 23		00-7388 - 05 - 14	05 ● 14 ○ DL ●*



E27		Code	Finishing
<b>W Total</b>			
max. 23		00-7389 - 05 - 14	05 ● 14 ○ DL ●*



E27		Code	Finishing
<b>W Total</b>			
max. 23		00-7392 - 05 - 14	05 ● 14 ○ DL ●*



E27		Code	Finishing
<b>W Total</b>			
max. 23		00-7393 - 05 - 14	05 ● 14 ○ DL ●*

Acc. Smart Compatible  
Ac. Smart Compatible

E27 RGBW Light For Life WIFI  
E27 TW Casambi

71-8219-00-00  
71-A697-00-00

\*Consulte condiciones y plazos de entrega a nuestro equipo comercial.

Consultar a nossa equipa comercial para informações sobre as condições e os prazos de entrega.



05-05

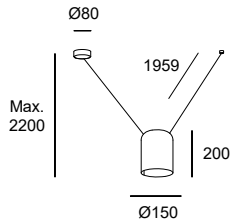
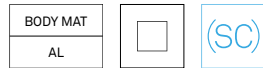


05-14

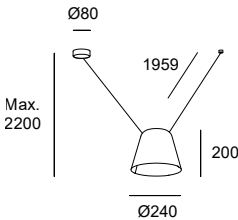
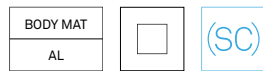


05-DL

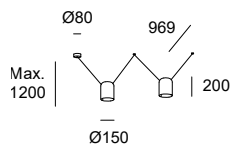
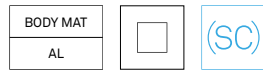
INFORMACIÓN TÉCNICA  
INFORMAÇÃO TÉCNICA



E27		Code	Finishing
<b>W Total</b>			
max. 23		00-7390 - 05 - 14	05 ● DL ○*

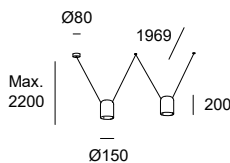
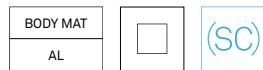


E27		Code	Finishing
<b>W Total</b>			
max. 23		00-7391 - 05 - 14	05 ● DL ○*



Florón lateral  
Florão lateral

E27		Code	Finishing
<b>W Total</b>			
max. 46		00-7396 - 05 - 14	05 ● DL ○*



Florón lateral  
Florão lateral

E27		Code	Finishing
<b>W Total</b>			
max. 46		00-7394 - 05 - 14	05 ● DL ○*

Acc. Smart Compatible  
Ac. Smart Compatible

E27 RGBW Light For Life WIFI  
E27 TW Casambi

71-8219-00-00  
71-A697-00-00

\*Consulte condiciones y plazos de entrega a nuestro equipo comercial.

Consultar a nossa equipa comercial para informações sobre as condições e os prazos de entrega.





05-05



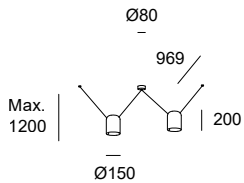
05-14



05-DL

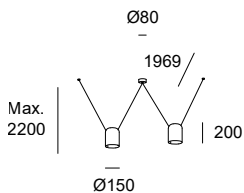
## INFORMACIÓN TÉCNICA

### INFORMAÇÃO TÉCNICA



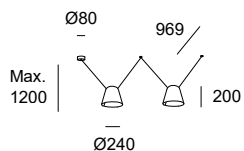
Florón central  
Florão central

E27			
W Total	Code	Finishing	
max. 46	00-8370 - 05 - 14	05	●
		DL	○*



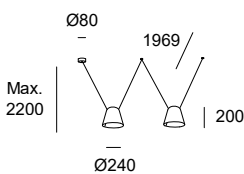
Florón central  
Florão central

E27			
W Total	Code	Finishing	
max. 46	00-8366 - 05 - 14	05	●
		DL	○*



Florón lateral  
Florão lateral

E27			
W Total	Code	Finishing	
max. 46	00-7397 - 05 - 14	05	●
		DL	○*



Florón lateral  
Florão lateral

E27			
W Total	Code	Finishing	
x. 46	00-7395 - 05 - 14	05	●
		DL	○*

Acc. Smart Compatible  
Ac. Smart Compatible

E27 RGBW Light For Life WIFI  
E27 TW Casambi

71-8219-00-00  
71-A697-00-00

\*Consulte condiciones y plazos de entrega a nuestro equipo comercial.

Consultar a nossa equipa comercial para informações sobre as condições e os prazos de entrega.



05-05



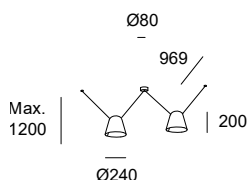
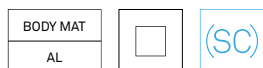
05-14



05-DL

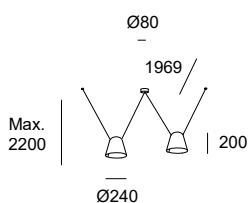
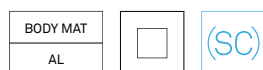
## INFORMACIÓN TÉCNICA

### INFORMAÇÃO TÉCNICA



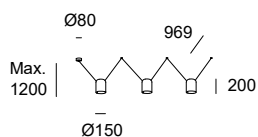
Florón central  
Florão central

E27			
W Total	Code	Finishing	
max. 46	00-8371 - 05 - 14	05	●
		DL	○*



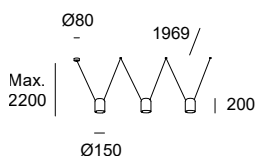
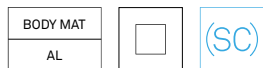
Florón central  
Florão central

E27			
W Total	Code	Finishing	
max. 46	00-8367 - 05 - 14	05	●
		DL	○*



Florón lateral  
Florão lateral

E27			
W Total	Code	Finishing	
max. 69	00-7400 - 05 - 14	05	●
		DL	○*



Florón lateral  
Florão lateral

E27			
W Total	Code	Finishing	
max. 69	00-7398 - 05 - 14	05	●
		DL	○*

Acc. Smart Compatible  
Ac. Smart Compatible

E27 RGBW Light For Life WIFI  
E27 TW Casambi

71-8219-00-00  
71-A697-00-00

\*Consulte condiciones y plazos de entrega a nuestro equipo comercial.

Consultar a nossa equipa comercial para informações sobre as condições e os prazos de entrega.



05-05



05-14

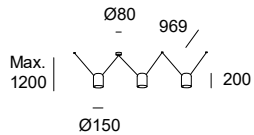


05-DL

## INFORMACIÓN TÉCNICA

### INFORMAÇÃO TÉCNICA

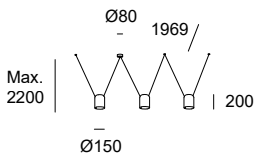
BODY MAT
AL



Florón central  
Florão central

E27		Code	Finishing
<b>W Total</b>			
max. 69		00-8378 - 05 -	05 ● 14 ○ DL ●*

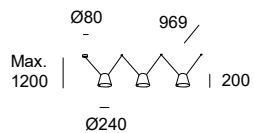
BODY MAT
AL



Florón central  
Florão central

E27		Code	Finishing
<b>W Total</b>			
max. 69		00-8374 - 05 -	05 ● 14 ○ DL ●*

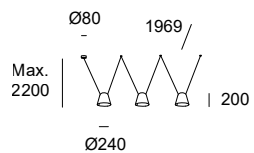
BODY MAT
AL



Florón lateral  
Florão lateral

E27		Code	Finishing
<b>W Total</b>			
max. 69		00-7401 - 05 -	05 ● 14 ○ DL ●*

BODY MAT
AL



Florón lateral  
Florão lateral

E27		Code	Finishing
<b>W Total</b>			
max. 69		00-7399 - 05 -	05 ● 14 ○ DL ●*

Acc. Smart Compatible  
Ac. Smart Compatible

E27 RGBW Light For Life WIFI  
E27 TW Casambi

71-8219-00-00  
71-A697-00-00

\*Consulte condiciones y plazos de entrega a nuestro equipo comercial.

Consultar a nossa equipa comercial para informações sobre as condições e os prazos de entrega.



05-05



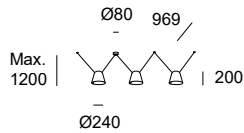
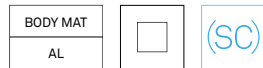
05-14



05-DL

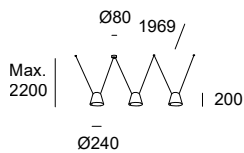
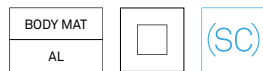
## INFORMACIÓN TÉCNICA

### INFORMAÇÃO TÉCNICA



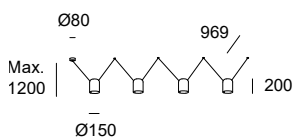
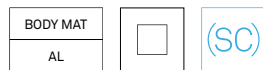
Florón central  
Florão central

E27		Code	Finishing
<b>W Total</b>			
max. 69		00-8379 - 05 -	05 ●
		14	14 ○
		DL	DL ●*



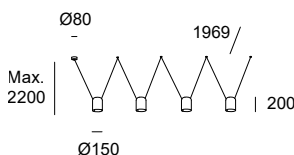
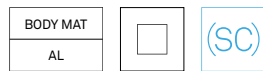
Florón central  
Florão central

E27		Code	Finishing
<b>W Total</b>			
max. 69		00-8375 - 05 -	05 ●
		14	14 ○
		DL	DL ●*



Florón lateral  
Florão lateral

E27		Code	Finishing
<b>W Total</b>			
max. 92		00-7404 - 05 -	05 ●
		14	14 ○
		DL	DL ●*



Florón lateral  
Florão lateral

E27		Code	Finishing
<b>W Total</b>			
max. 92		00-7402 - 05 -	05 ●
		14	14 ○
		DL	DL ●*

Acc. Smart Compatible  
Ac. Smart Compatible

E27 RGBW Light For Life WIFI  
E27 TW Casambi

71-8219-00-00  
71-A697-00-00

\*Consulte condiciones y plazos de entrega a nuestro equipo comercial.

Consultar a nossa equipa comercial para informações sobre as condições e os prazos de entrega.





05-05



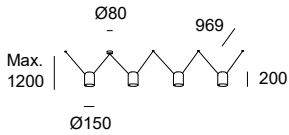
05-14



05-DL

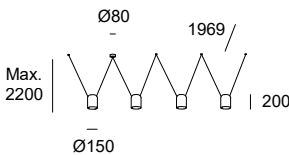
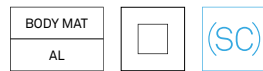
## INFORMACIÓN TÉCNICA

### INFORMAÇÃO TÉCNICA



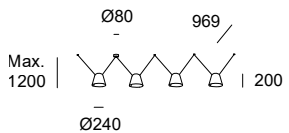
Florón central  
Florão central

E27			
W Total	Code	Finishing	
max. 92	00-8386 - 05 - 14	05	●
		DL	○*



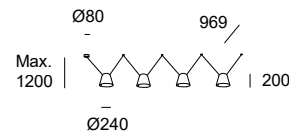
Florón central  
Florão central

E27			
W Total	Code	Finishing	
max. 92	00-8382 - 05 - 14	05	●
		DL	○*



Florón central  
Florão central

E27			
W Total	Code	Finishing	
max. 92	00-8387 - 05 - 14	05	●
		DL	○*



Florón lateral  
Florão lateral

E27			
W Total	Code	Finishing	
max. 92	00-7405 - 05 - 14	05	●
		DL	○*

Acc. Smart Compatible  
Ac. Smart Compatible

E27 RGBW Light For Life WIFI  
E27 TW Casambi

71-8219-00-00  
71-A697-00-00

\*Consulte condiciones y plazos de entrega a nuestro equipo comercial.

Consultar a nossa equipa comercial para informações sobre as condições e os prazos de entrega.



05-05



05-14

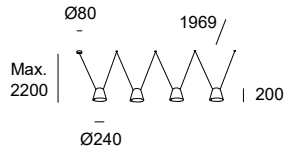


05-DL

## INFORMACIÓN TÉCNICA

### INFORMAÇÃO TÉCNICA

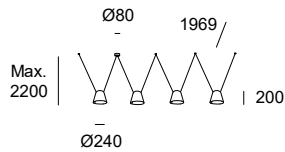
BODY MAT
AL



Florón lateral  
Florão lateral

E27		
W Total	Code	Finishing
max. 92	00-7403 - 05 - 14	05 ● 14 ○ DL ●*

BODY MAT
AL



Florón central  
Florão central

E27		
W Total	Code	Finishing
max. 92	00-8383 - 05 - 14	05 ● 14 ○ DL ●*

Acc. Smart Compatible  
Ac. Smart Compatible

E27 RGBW Light For Life WIFI  
E27 TW Casambi

71-8219-00-00  
71-A697-00-00

\*Consulte condiciones y plazos de entrega a nuestro equipo comercial.

Consultar a nossa equipa comercial para informações sobre as condições e os prazos de entrega.

---

# Super Attic

NAHTRANG STUDIO, 2021

FAMILIA APLIQUE P. 270  
GAMA DE APLIQUES P. 270



---

CONTUNDENCIA EN SUSPENSIÓN

La colección modular Attic se amplía con la llegada de la mayor de la familia: una pantalla cónica de gran tamaño que se adueña sin complejos del espacio dotándolo de presencia y gusto por los detalles.

CONTUNDÊNCIA EM SUSPENSÃO

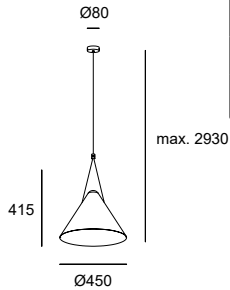
A coleção modular Attic é ampliada com a chegada do maior da família: um quebra-luz cónico de grande dimensão que toma conta do espaço sem complexos, dotando-o de presença e gosto pelos detalhes.






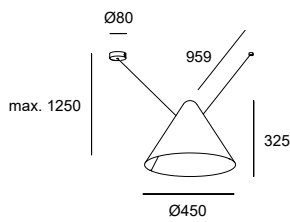
INFORMACIÓN TÉCNICA  
 INFORMAÇÃO TÉCNICA

BODY MAT		
AL		



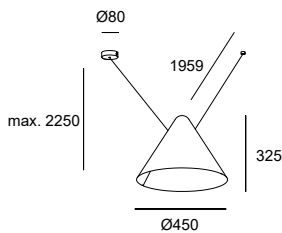
E27		
<b>W Total</b>	<b>Code</b>	<b>Finishing</b>
max. 23	00-8348 - 05 - 05	●

BODY MAT		
AL		



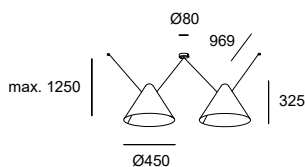
E27		
<b>W Total</b>	<b>Code</b>	<b>Finishing</b>
max. 23	00-8365 - 05 - 05	●

BODY MAT		
AL		



E27		
<b>W Total</b>	<b>Code</b>	<b>Finishing</b>
max. 23	00-8364 - 05 - 05	●

BODY MAT		
AL		



E27		
<b>W Total</b>	<b>Code</b>	<b>Finishing</b>
max. 46	00-8372 - 05 - 05	●

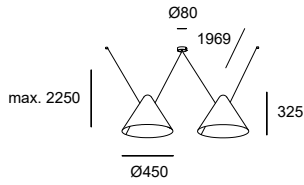
Florón central  
 Florão central

Acc. Smart Compatible  
 Ac. Smart Compatible

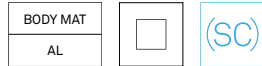
E27 RGBW Light For Life WIFI  
 E27 TW Casambi

71-8219-00-00  
 71-A697-00-00

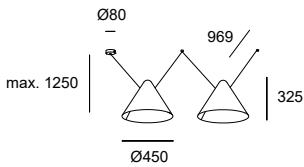
INFORMACIÓN TÉCNICA  
 INFORMAÇÃO TÉCNICA



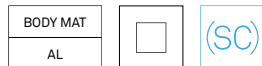
Florón central  
 Florão central



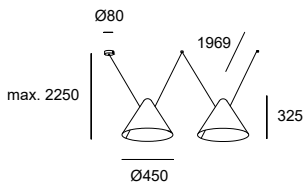
E27		
W Total	Code	Finishing
max. 46	00-8368 - 05 - 05	●



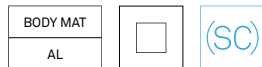
Florón lateral  
 Florão lateral



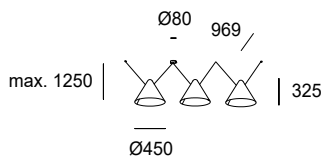
E27		
W Total	Code	Finishing
max. 46	00-8373 - 05 - 05	●



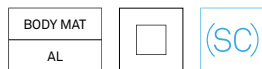
Florón lateral  
 Florão lateral



E27		
W Total	Code	Finishing
max. 46	00-8369 - 05 - 05	●



Florón central  
 Florão central



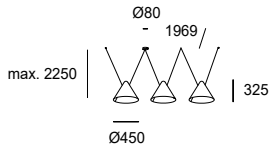
E27		
W Total	Code	Finishing
max. 69	00-8380 - 05 - 05	●

Acc. Smart Compatible  
 Ac. Smart Compatible

E27 RGBW Light For Life WIFI  
 E27 TW Casambi

71-8219-00-00  
 71-A697-00-00

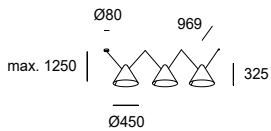
INFORMACIÓN TÉCNICA  
 INFORMAÇÃO TÉCNICA



Florón central  
 Florão central



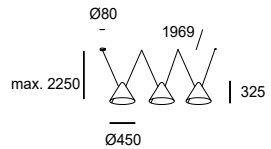
E27		
<b>W Total</b> max. 69	<b>Code</b> 00-8376 - 05 - 05	<b>Finishing</b> ●



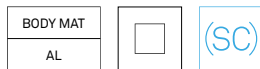
Florón lateral  
 Florão lateral



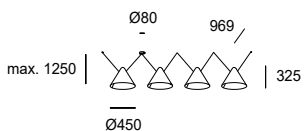
E27		
<b>W Total</b> max. 69	<b>Code</b> 00-8381 - 05 - 05	<b>Finishing</b> ●



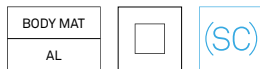
Florón lateral  
 Florão lateral



E27		
<b>W Total</b> max. 69	<b>Code</b> 00-8377 - 05 - 05	<b>Finishing</b> ●



Florón central  
 Florão central



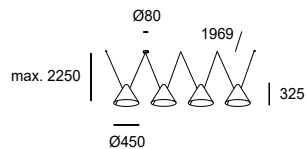
E27		
<b>W Total</b> max. 92	<b>Code</b> 00-8388 - 05 - 05	<b>Finishing</b> ●

Acc. Smart Compatible  
 Ac. Smart Compatible

E27 RGBW Light For Life WIFI  
 E27 TW Casambi

71-8219-00-00  
 71-A697-00-00

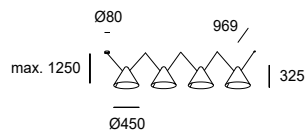
INFORMACIÓN TÉCNICA  
 INFORMAÇÃO TÉCNICA



Florón central  
 Florão central



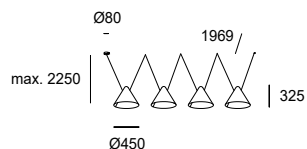
E27		
<b>W Total</b> max. 92	<b>Code</b> 00-8384 - 05 - 05	<b>Finishing</b> ●



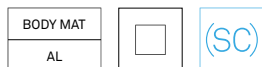
Florón lateral  
 Florão lateral



E27		
<b>W Total</b> max. 92	<b>Code</b> 00-8389 - 05 - 05	<b>Finishing</b> ●



Florón lateral  
 Florão lateral



E27		
<b>W Total</b> max. 92	<b>Code</b> 00-8385 - 05 - 05	<b>Finishing</b> ●

Acc. Smart Compatible  
 Ac. Smart Compatible

E27 RGBW Light For Life WIFI  
 E27 TW Casambi

71-8219-00-00  
 71-A697-00-00



---

# Veneto

BENEDITO DESIGN, 2019

FAMILIA APLIQUE P. 279  
GAMA DE APLIQUES P. 279



---

DELICADEZA ATEMPORAL

Veneto es una luminaria con un diseño clásico actual. Tanto la ligereza del difusor de metacrilato como el detalle en dorado de la pieza, le confieren una personalidad propia equilibrando su puesta en escena. Veneto ofrece una iluminación difusa y delicada, cálida e íntima, tanto en su versión individual como múltiple.

DELICADEZA INTEMPORAL

Veneto é uma luminária com um design clássico atual. Tanto a leveza do difusor de metacrilato como o detalhe dourado da peça conferem a esta uma personalidade própria, equilibrando a sua encenação. Veneto oferece uma iluminação difusa e delicada, quente e íntima, tanto na sua versão individual como múltipla.





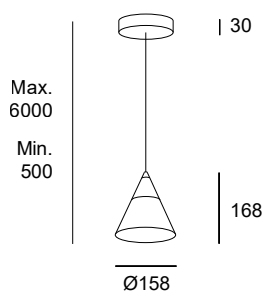


Difusor de metacrilato  
Difusor de metraquilato



INFORMACIÓN TÉCNICA  
INFORMAÇÃO TÉCNICA

BODY MAT	DIF MAT		50000h	2	
ST,AL	PMMA		L80 B20	MacAdam	

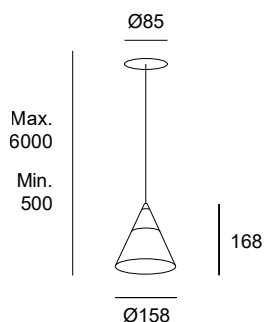


LED						
K	CRI	W	W Total	Real Lm	Code	Finishing
2700	80	6.7	8.3	452	<b>00-7588</b> - 14 - DO DL	
2700	80	6.7	8.3	452	<b>00-7589</b> - 14 - DO DL	
2700	80	6.7	8.3	452	<b>00-A008</b> - 14 - DO DL	
2700	80	6.7	8.3	452	<b>00-A010</b> - 14 - DO DL	

	<b>00-7588</b>	ON-OFF	100-277V	50-60Hz	<input type="checkbox"/>
	<b>00-7589</b>	PHASE CUT	220-240V	50-60Hz	<input type="checkbox"/>
	<b>00-A008</b>	Casambi	220-240V	50-60Hz	
	<b>00-A010</b>	Light For Life	220-240V	50-60Hz	

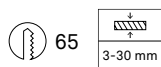
BODY MAT	DIF MAT	50000h	2	
ST,AL	PMMA	L80 B20	MacAdam	



LED						
K	CRI	W	W Total	Real Lm	Code	Finishing
2700	80	6.7	8.3	452	<b>00-7590</b> <b>00-7591</b> - 14 - DO <b>00-A009</b> <b>00-A011</b>	

	<b>00-7590</b>	ON-OFF	100-240V	50-60Hz	<input type="checkbox"/>
	<b>00-7591</b>	PHASE CUT	220-240V	50-60Hz	<input type="checkbox"/>
	<b>00-A009</b>	Casambi	100-240V	50-60Hz	
	<b>00-A011</b>	Light For Life	220-240V	50-60Hz	



\*Consulte condiciones y plazos de entrega a nuestro equipo comercial.

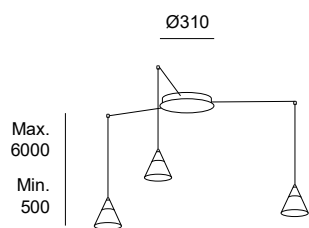
Consultar a nossa equipa comercial para informações sobre as condições e os prazos de entrega.





INFORMACIÓN TÉCNICA  
INFORMAÇÃO TÉCNICA

BODY MAT	DIF MAT		50000h	3	
ST,AL	PMMA		L80 B20	MacAdam	



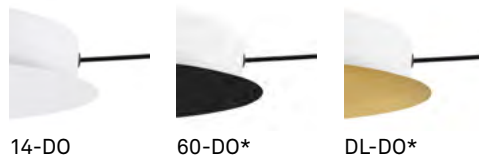
LED						
K	CRI	W	W Total	Real Lm	Code	Finishing
2700	80	15	18.4	804	15-7590 - 14 60 - DO DL	* * *
2700	80	15	18.4	804	15-7596 - 14 60 - DO DL	* * *
2700	80	15	18.4	804	15-7602 - 14 60 - DO DL	* * *
2700	80	15	18.4	804	15-A029 - 14 60 - DO DL	* * *
2700	80	15	18.4	804	15-A033 - 14 60 - DO DL	* * *

	<b>15-7590</b>	ON-OFF	100-240V	50-60Hz
	<b>15-7596</b>	DALI	100-240V	50-60Hz
	<b>15-7602</b>	0-10V	100-240V	50-60Hz
	<b>15-A029</b>	Casambi	100-240V	50-60Hz
	<b>15-A033</b>	Light For Life	100-240V	50-60Hz

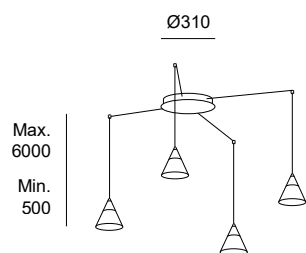
\*Consulte condiciones y plazos de entrega a nuestro equipo comercial.

Consultar a nossa equipa comercial para informações sobre as condições e os prazos de entrega.



INFORMACIÓN TÉCNICA  
INFORMAÇÃO TÉCNICA

BODY MAT	DIF MAT		50000h	3	
ST,AL	PMMA		L80 B20	MacAdam	



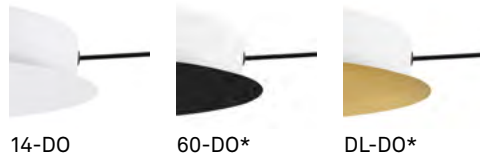
LED						
K	CRI	W	W Total	Real Lm	Code	Finishing
2700	80	20	22.5	1072	15-7591 - 14 60 - DO DL	
2700	80	20	22.5	1072	15-7597 - 14 60 - DO DL	
2700	80	20	22.5	1072	15-7603 - 14 60 - DO DL	
2700	80	20	22.5	1072	15-A030 - 60 DL - DO	
2700	80	20	22.5	1072	15-A034 - 14 60 - DO DL	

	<b>15-7591</b>	ON-OFF	100-240V	50-60Hz
	<b>15-7597</b>	DALI	100-240V	50-60Hz
	<b>15-7603</b>	0-10V	100-240V	50-60Hz
	<b>15-A030</b>	Casambi	100-240V	50-60Hz
	<b>15-A034</b>	Light For Life	100-240V	50-60Hz

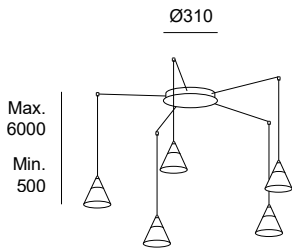
\*Consulte condiciones y plazos de entrega a nuestro equipo comercial.

Consultar a nossa equipa comercial para informações sobre as condições e os prazos de entrega.



INFORMACIÓN TÉCNICA  
INFORMAÇÃO TÉCNICA

BODY MAT	DIF MAT		50000h	3	
ST,AL	PMMA		L80 B20	MacAdam	



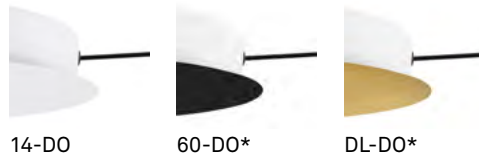
LED							
K	CRI	W	W Total	Real Lm	Code	Finishing	
2700	80	25	26.9	1340	14		
					60 - DO		
						DL	
2700	80	25	26.9	1340	14		
					60 - DO		
						DL	
2700	80	25	26.9	1340	14		
					60 - DO		
						DL	
2700	80	25	26.9	1340	14		
					60 - DO		
						DL	
2700	80	25	26.9	1340	14		
					60 - DO		
						DL	

	<b>15-7592</b>	ON-OFF	100-240V	50-60Hz
	<b>15-7598</b>	DALI	100-240V	50-60Hz
	<b>15-7604</b>	0-10V	100-240V	50-60Hz
	<b>15-A031</b>	Casambi	100-240V	50-60Hz
	<b>15-A035</b>	Light For Life	100-240V	50-60Hz

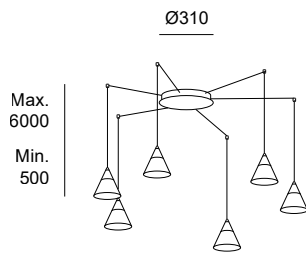
\*Consulte condiciones y plazos de entrega a nuestro equipo comercial.

Consultar a nossa equipa comercial para informações sobre as condições e os prazos de entrega.



INFORMACIÓN TÉCNICA  
INFORMAÇÃO TÉCNICA

BODY MAT	DIF MAT		50000h	3	
ST,AL	PMMA		L80 B20	MacAdam	



LED						
K	CRI	W	W Total	Real Lm	Code	Finishing
2700	80	30	31.4	1608	15-7593 - 14 60 - DO DL	
2700	80	30	31.4	1608	15-7599 - 14 60 - DO DL	
2700	80	30	31.4	1608	15-7605 - 14 60 - DO DL	
2700	80	30	31.4	1608	15-A032 - 14 60 - DO DL	
2700	80	30	31.4	1608	15-A036 - 14 60 - DO DL	

	<b>15-7593</b>	ON-OFF	100-240V	50-60Hz
	<b>15-7599</b>	DALI	100-240V	50-60Hz
	<b>15-7605</b>	0-10V	100-240V	50-60Hz
	<b>15-A032</b>	Casambi	100-240V	50-60Hz
	<b>15-A036</b>	Light For Life	100-240V	50-60Hz

\*Consulte condiciones y plazos de entrega a nuestro equipo comercial.

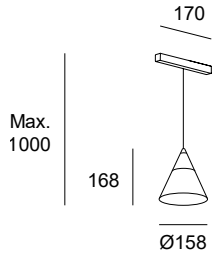
Consultar a nossa equipa comercial para informações sobre as condições e os prazos de entrega.





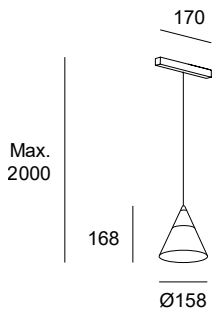
# Low Voltage

BODY MAT	DIF MAT		50000h	3
PMMA,AL	PMMA		L80 B20	MacAdam



LED						
K	CRI	W	W Total	Real Lm	Code	Finishing
2700	80	5	5	268	00-7592 - 05 - DO	
48 VDC						

BODY MAT	DIF MAT		50000h	3
PMMA,AL	PMMA		L80 B20	MacAdam



LED						
K	CRI	W	W Total	Real Lm	Code	Finishing
2700	80	5	5	268	00-7593 - 05 - DO	
48 VDC						

---

# Coco

NAHTRANG STUDIO, 2020



---

## SUTIL INGRAVIDEZ

De una clásica esfera de luz ligeramente moldeada por la gravedad, se origina Coco, una pieza orgánica de estructura ligera y luz cálida. Elegante, compositiva y asimétrica, Coco se adapta a cualquier espacio aportando personalidad y una sutil sensación de ingravidez.

## SUBTIL ANTIGRAVIDADE

De uma clássica esfera de luz ligeiramente moldada pela gravidade, nasce Coco, uma peça orgânica de estrutura leve e luz quente. Elegante, compositiva e assimétrica, Coco adapta-se a qualquer espaço dando personalidade e uma subtil sensação de antigravidade.

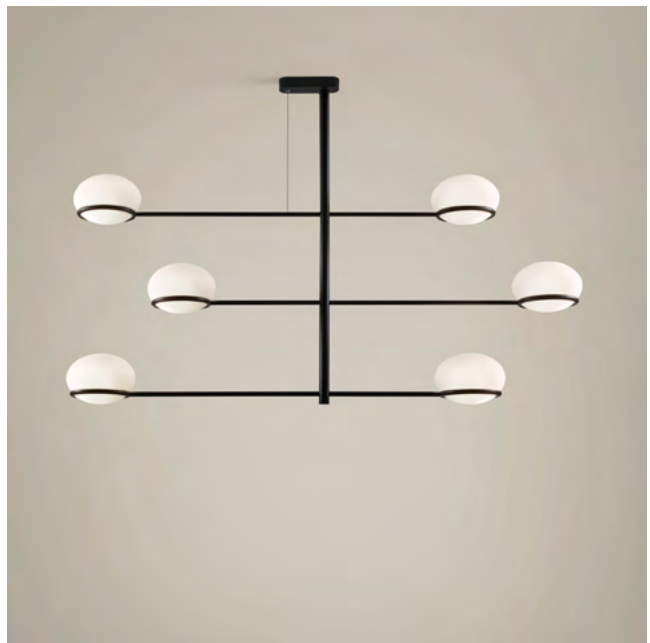






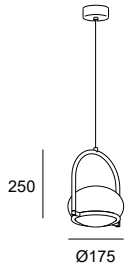


Dos acabados en la opción simple  
Dois acabamentos na opção simples



Dos posiciones en la opción múltiple  
Duas posições na opção múltipla

INFORMACIÓN TÉCNICA  
 INFORMAÇÃO TÉCNICA

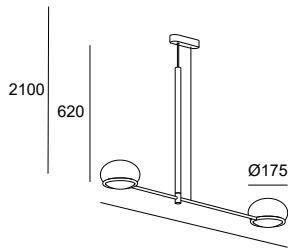


BODY MAT
ST,AL

DIF MAT
PC



E14		
<b>W Total</b>	<b>Code</b>	<b>Finishing</b>
max. 7	00-7984 - 05 - M1 ET	● ●

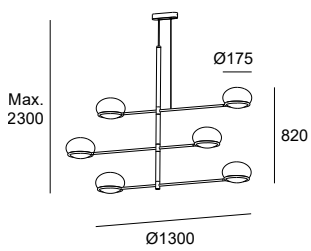


BODY MAT
ST,AL

DIF MAT
PC



E14		
<b>W Total</b>	<b>Code</b>	<b>Finishing</b>
max. 14	00-7985 - 05 - M1	●

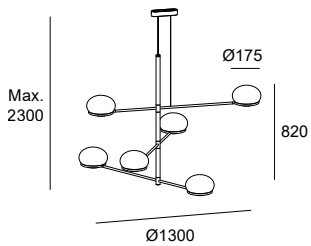


BODY MAT
ST,AL

DIF MAT
PC



E14		
<b>W Total</b>	<b>Code</b>	<b>Finishing</b>
max. 42	00-7986 - 05 - M1	●



# Caprice

FAMILIA PLAFÓN P. 224  
GAMA DE PLAFONS P. 224



## EXIGENCIA LUMÍNICA

Caprice ofrece diversidad de funciones avanzadas en un producto decorativo que se adapta a ambientes con grandes exigencias lumínicas.

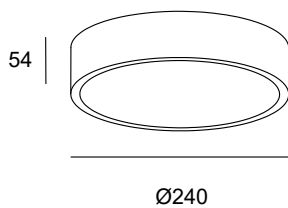
## EXIGÊNCIA LUMÍNICA

Caprice oferece diversidade de funções avançadas num produto decorativo que se adapta a ambientes com grandes exigências lumínicas.

Cuenta con un switch integrado  
Possui um switch integrado

## INFORMACIÓN TÉCNICA INFORMAÇÃO TÉCNICA

BODY MAT	DIF MAT		50000h	5	UGR	SWITCH CCT		
ST	ACR		L80 B20	MacAdam	<22	SW 2700-3000-4000	PHASE CUT	



LED							
K	CRI	W	W Total	Real Lm	Code	Finishing	
SW 2700-3000-4000	90	12.9	14.7	896	<b>15-6196 - 14</b> <b>60 - M1</b> <b>DL</b>		 
SW 2700-3000-4000	90	12.9	14.7	896	<b>15-A037 - 14</b> <b>60 - M1</b> <b>DL</b>		 
SW 2700-3000-4000	90	12.9	14.7	896	<b>15-A039 - 14</b> <b>60 - M1</b> <b>DL</b>		 

	<b>15-6196</b>	PHASE CUT	220-240V	50-60Hz
	<b>15-A037</b>	Casambi	220-240V	50-60Hz
	<b>15-A039</b>	Light For Life	220-240V	50-60Hz

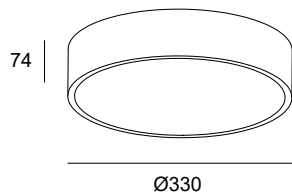
Acc. comunes no incluídos  
Ac. comuns não incluídos

Kit suspensión blanco  
Kit suspensão branco

71-6196-14-14

INFORMACIÓN TÉCNICA  
INFORMAÇÃO TÉCNICA

BODY MAT	DIF MAT		50000h	5	UGR	SWITCH CCT		
ST	ACR		L80 B20	MacAdam	<19	SW 2700-3000-4000	PHASE CUT	

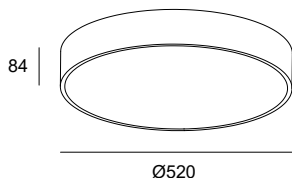


LED							
K	CRI	W	W Total	Real Lm	Code	Finishing	
SW 2700-3000-4000	90	18.2	20.3	1258	14 15-6197 - 60 - M1 DL		* *
SW 2700-3000-4000	90	18.2	20.3	1258	14 15-A038 - 60 - M1 DL		* *
SW 2700-3000-4000	90	18.2	20.3	1258	14 15-A040 - 60 - M1 DL		* *

	<b>15-6197</b>	PHASE CUT	220-240V	50-60Hz
	<b>15-A038</b>	Casambi	220-240V	50-60Hz
	<b>15-A040</b>	Light For Life	220-240V	50-60Hz

BODY MAT	DIF MAT		50000h	5	UGR	SWITCH CCT	
ST	ACR		L80 B20	MacAdam	<19	SW 2700-3000-4000	



LED							
K	CRI	W	W Total	Real Lm	Code	Finishing	
SW 2700-3000-4000	90	36	39.8	3072	14 15-6433 - 60 - M1 DL		* *
SW 2700-3000-4000	90	36	39.8	3072	14 15-A022 - 60 - M1 DL		* *
SW 2700-3000-4000	90	36	39.8	3072	14 15-A023 - 60 - M1 DL		* *

	<b>15-6433</b>	PHASE CUT	220-240V	50-60Hz
	<b>15-A022</b>	Light For Life	220-240V	50-60Hz
	<b>15-A023</b>	Casambi	220-240V	50-60Hz

\*Consulte condiciones y plazos de entrega a nuestro equipo comercial.

Consultar a nossa equipa comercial para informações sobre as condições e os prazos de entrega.

Acc. comunes no incluídos  
Ac. comuns não incluídos

Kit suspensión blanco  
Kit suspensão branco

71-6196-14-14





# Nimes

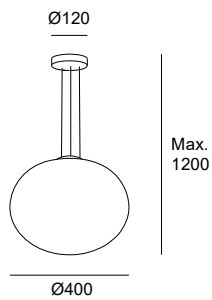





Elegancia redonda  
Elegância redonda

INFORMACIÓN TÉCNICA  
INFORMAÇÃO TÉCNICA

BODY MAT	DIF MAT		
ST	GLA		



E27 Max. L 230 - Ø 90		
<b>W Total</b>	<b>Code</b>	<b>Finishing</b>
max. 100	00-1640 - 81 - F9	

<b>Acc. Smart Compatible / Ac. Smart Compatible</b>	
71-8219-00-00	E27 RGBW Light For Life WIFI
71-A697-00-00	E27 TW Casambi

# Stylus

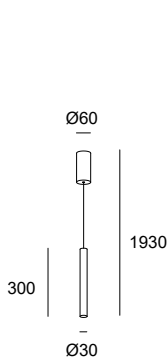
FAMILIA PLAFÓN P. 238, APLIQUES P. 314  
GAMA DE PLAFONS P. 238, APLIQUES P. 314



SUTILEZA Y ARMONÍA  
SUBTILEZA E HARMONIA

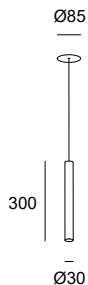


INFORMACIÓN TÉCNICA  
INFORMAÇÃO TÉCNICA



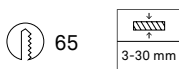
BODY MAT	DIF MAT		50000h	3	
AL	PC		L80 B20	MacAdam	

LED						
K	CRI	W	W Total	Real Lm	Code	Finishing
3000	90	7.7	9.7	412	00-5478 - 05 - 05 14 - 14	● ○
		100-240V 50-60Hz				

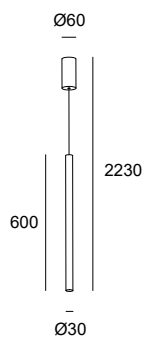


BODY MAT	DIF MAT		50000h	3	
AL	PC		L80 B20	MacAdam	

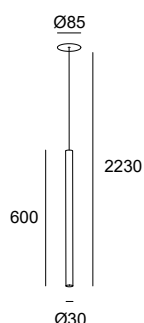
LED						
K	CRI	W	W Total	Real Lm	Code	Finishing
3000	90	7.7	9.7	412	00-5981 - 05 - 05 14 - 14	● ○
		100-240V 50-60Hz				



BODY MAT	DIF MAT		50000h	3	
AL	PC		L80 B20	MacAdam	

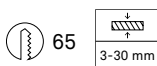


LED						
K	CRI	W	W Total	Real Lm	Code	Finishing
3000	90	7.7	9.7	412	00-5479 - 05 - 05 14 - 14 DN - DN	● ○ ●
		100-240V 50-60Hz				



BODY MAT	DIF MAT		50000h	3	
AL	PC		L80 B20	MacAdam	

LED						
K	CRI	W	W Total	Real Lm	Code	Finishing
3000	90	7.7	9.7	412	00-5982 - 05 - 05 14 - 14 DN - DN	● ○ ●
		100-240V 50-60Hz				







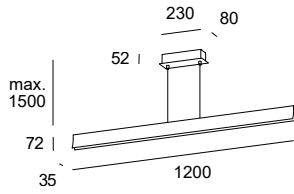
# Bravo




MANEL LLUSCÀ, 2015






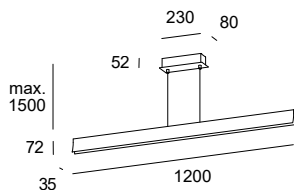
INFORMACIÓN TÉCNICA  
 INFORMAÇÃO TÉCNICA




BODY MAT	DIF MAT		50000h	3	UGR	
AL	ACR		L80 B20	MacAdam	<10	ON-OFF



LED							
K	CRI	W	W Total	Real Lm	Code	Finishing	
3000	80	37	40.7	3075	00-4925 - 34 F5 - M1		
 100-240V		50-60Hz					

BODY MAT	DIF MAT		50000h	3	UGR		
AL	ACR		L80 B20	MacAdam	<19	PHASE CUT	



LED							
K	CRI	W	W Total	Real Lm	Code	Finishing	
3000	80	37	42.2	3075	00-4926 - F5 34 - M1		
 220-240V		50-60Hz					

<b>Acc. Smart Compatible / Ac. Smart Compatible</b>
<b>71-5959-00-00 Dimmer Phase Cut Casambi</b>

# Net

JOSEP PATSÍ, 2014



## PUREZA

Su diseño plano, delgado y de formas muy limpias le permite varios formatos y aplicaciones en el espacio. Discreta y versátil al mismo tiempo, esta pieza está disponible en forma de circunferencia u óvalo.

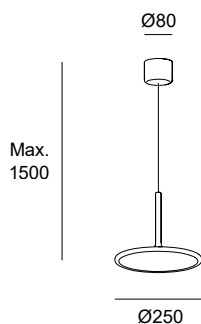
## PUREZA

O seu design plano, fino e de formas muito limpas permite-lhe vários formatos e aplicações no espaço. Discreta e versátil ao mesmo tempo, esta peça está disponível em forma de circunferência ou oval.

## INFORMACIÓN TÉCNICA

### INFORMAÇÃO TÉCNICA

BODY MAT	DIF MAT		50000h	5
AL	PBT		L80 B20	MacAdam



LED						
K	CRI	W	W Total	Real Lm	Code	Finishing
3000	80	14.2	16.3	878	00-3685 - BW - M1	○
100-240V		50-60Hz				

# Sugar

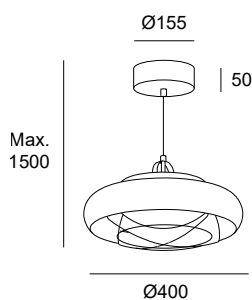
NAHTRANG STUDIO, 2018



ROBUSTA CALIDEZ  
CALOR ROBUSTO

## INFORMACIÓN TÉCNICA INFORMAÇÃO TÉCNICA

BODY MAT	DIF MAT		50000h	2	
AL	ACR		L80 B20	MacAdam	

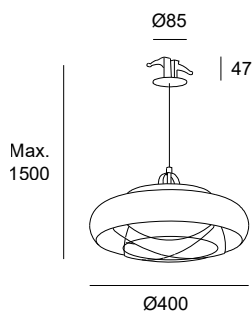


LED						
K	CRI	W	W Total	Real Lm	Code	Finishing
2700	80	26.6	28.5	1575	00-5297 - 14 - Z5 - 23	
2700	80	26.6	28.5	1575	00-5580 - 14 - Z5 - 23	

	<b>00-5297</b>	ON-OFF	100-240V	50-60Hz
	<b>00-5580</b>	PHASE CUT	220-240V	50-60Hz

BODY MAT	DIF MAT		50000h	2	
AL	ACR		L80 B20	MacAdam	



LED						
K	CRI	W	W Total	Real Lm	Code	Finishing
2700	80	26.6	28.5	1575	00-5984 - 14 - Z5 - 23	
2700	80	26.6	28.5	1575	00-5998 - 14 - Z5 - 23	

	<b>00-5984</b>	ON-OFF	100-240V	50-60Hz
	<b>00-5998</b>	PHASE CUT	220-240V	50-60Hz

Acc. Smart Compatible  
Ac. Smart Compatible

Dimmer Phase Cut Casambi

71-5959-00-00



---

# Cherry


GEMMA BERNAL, 2017

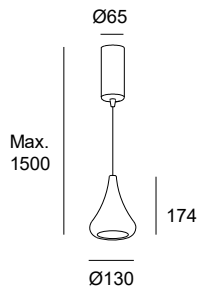
---

















RIQUEZA ESTILÍSTICA ATEMPORAL  
RIQUEZA ESTILÍSTICA INTEMPORAL







INFORMACIÓN TÉCNICA  
INFORMAÇÃO TÉCNICA


BODY MAT	DIF MAT		50000h	2
ST	PMMA		L80 B20	MacAdam

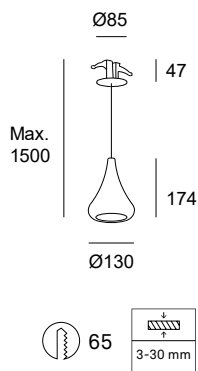


















LED						
K	CRI	W	W Total	Real Lm	Code	Finishing
2700	80	8.6	10.2	859	00-5574 -	F5 - F5 
						14 - 14 
						34 - 34 
						60 - 60 
2700	80	8.6	10.2	859	00-5575 -	F5 - F5 
						14 - 14 
						34 - 34 
						60 - 60 
3000	80	8.6	10.2	859	00-5346 -	F5 - F5 
						14 - 14 
						34 - 34 
						60 - 60 
3000	80	8.6	10.2	859	00-5347 -	F5 - F5 
						14 - 14 
						34 - 34 
						60 - 60 





	<b>00-5574</b> ON-OFF 100-240V 50-60Hz
	<b>00-5575</b> PHASE CUT 220-240V 50-60Hz
	<b>00-5346</b> ON-OFF 100-240V 50-60Hz
	<b>00-5347</b> PHASE CUT 220-240V 50-60Hz

BODY MAT	DIF MAT		50000h	2
ST	PMMA		L80 B20	MacAdam




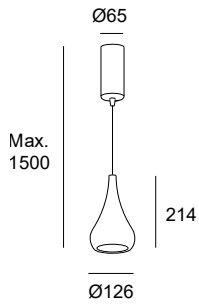
LED						
K	CRI	W	W Total	Real Lm	Code	Finishing
2700	80	8.6	10.2	859	00-5989 -	F5 - 15 
						14 - 14 
						34 - 34 
						60 - 60 
2700	80	8.6	10.2	859	00-5990 -	F5 - F5 
						14 - 14 
						34 - 34 
						60 - 60 
3000	80	8.6	10.2	859	00-5977 -	F5 - F5 
						14 - 14 
						34 - 34 
						60 - 60 
3000	80	8.6	10.2	859	00-5995 -	F5 - F5 
						14 - 14 
						34 - 34 
						60 - 60 

















  

	<b>00-5989</b> ON-OFF 100-240V 50-60Hz
	<b>00-5990</b> PHASE CUT 220-240V 50-60Hz
	<b>00-5977</b> ON-OFF 100-240V 50-60Hz
	<b>00-5995</b> PHASE CUT 220-240V 50-60Hz



INFORMACIÓN TÉCNICA  
INFORMAÇÃO TÉCNICA

BODY MAT	DIF MAT		50000h	2
ST	PMMA		L80 B20	MacAdam

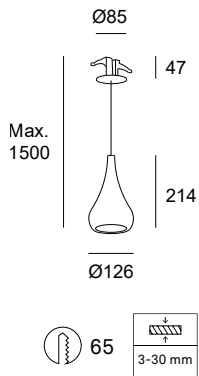


















LED							
K	CRI	W	W Total	Real Lm	Code	Finishing	
2700	80	8.6	10.2	859	00-5576	14 - 14	
						34 - 34	
						60 - 60	
						F5 - F5	
2700	80	8.6	10.2	859	00-5577	14 - 14	
						34 - 34	
						60 - 60	
						F5 - F5	
3000	80	8.6	10.2	859	00-5348	14 - 14	
						34 - 34	
						60 - 60	
						F5 - F5	
3000	80	8.6	10.2	859	00-5349	14 - 14	
						34 - 34	
						60 - 60	
						F5 - F5	



	<b>00-5348</b>	ON-OFF	100-240V	50-60Hz	<b>00-5576</b>	ON-OFF	100-240V	50-60Hz
	<b>00-5349</b>	PHASE CUT	220-240V	50-60Hz	<b>00-5577</b>	PHASE CUT	220-240V	50-60Hz

BODY MAT	DIF MAT		50000h	2
ST	PMMA		L80 B20	MacAdam




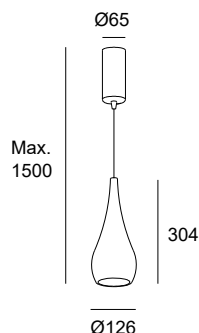
LED							
K	CRI	W	W Total	Real Lm	Code	Finishing	
2700	80	8.6	10.2	859	00-5991	14 - 14	
						34 - 34	
						60 - 60	
						F5 - F5	
2700	80	8.6	10.2	859	00-5992	14 - 14	
						34 - 34	
						60 - 60	
						F5 - F5	
3000	80	8.6	10.2	859	00-5978	14 - 14	
						34 - 34	
						60 - 60	
						F5 - F5	
3000	80	8.6	10.2	859	00-5996	14 - 14	
						34 - 34	
						60 - 60	
						F5 - F5	

















  

	<b>00-5978</b>	ON-OFF	100-240V	50-60Hz	<b>00-5992</b>	PHASE CUT	220-240V	50-60Hz
	<b>00-5991</b>	ON-OFF	100-240V	50-60Hz	<b>00-5996</b>	PHASE CUT	220-240V	50-60Hz



INFORMACIÓN TÉCNICA  
INFORMAÇÃO TÉCNICA


BODY MAT	DIF MAT		50000h	2
ST	PMMA		L80 B20	MacAdam

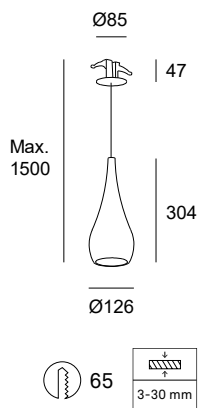


















LED							
K	CRI	W	W Total	Real Lm	Code	Finishing	
2700	80	8.6	10.2	859	00-5578	14 - 14	
						34 - 34	
						60 - 60	
						F5 - F5	
2700	80	8.6	10.2	859	00-5579	14 - 14	
						34 - 34	
						60 - 60	
						F5 - F5	
3000	80	8.6	10.2	859	00-5350	14 - 14	
						34 - 34	
						60 - 60	
						F5 - F5	
3000	80	8.6	10.2	859	00-5351	14 - 14	
						34 - 34	
						60 - 60	
						F5 - F5	



	<b>00-5978</b>	ON-OFF	100-240V	50-60Hz	<b>00-5992</b>	PHASE CUT	220-240V	50-60Hz
	<b>00-5991</b>	ON-OFF	100-240V	50-60Hz	<b>00-5996</b>	PHASE CUT	220-240V	50-60Hz

BODY MAT	DIF MAT		50000h	2
ST	PMMA		L80 B20	MacAdam



LED							
K	CRI	W	W Total	Real Lm	Code	Finishing	
2700	80	8.6	10.2	859	00-5993	14 - 14	
						34 - 34	
						60 - 60	
						F5 - F5	
2700	80	8.6	10.2	859	00-5994	14 - 14	
						34 - 34	
						60 - 60	
						F5 - F5	
3000	80	8.6	10.2	859	00-5979	14 - 14	
						34 - 34	
						60 - 60	
						F5 - F5	
3000	80	8.6	10.2	859	00-5997	14 - 14	
						34 - 34	
						60 - 60	
						F5 - F5	

	<b>00-5978</b>	ON-OFF	100-240V	50-60Hz	<b>00-5992</b>	PHASE CUT	220-240V	50-60Hz
	<b>00-5991</b>	ON-OFF	100-240V	50-60Hz	<b>00-5996</b>	PHASE CUT	220-240V	50-60Hz

\*Consulte condiciones y plazos de entrega a nuestro equipo comercial.

Consultar a nossa equipa comercial para informações sobre as condições e os prazos de entrega.



---

# Bol

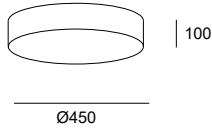
FAMILIA PLAFÓN P. 227  
GAMA DE PLAFONS P. 227

---

ELEGANCIA Y TECNICIDAD  
ELEGÂNCIA E TECNICIDADE

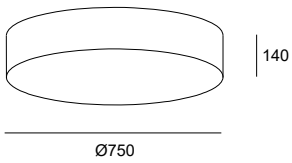


INFORMACIÓN TÉCNICA  
 INFORMAÇÃO TÉCNICA



BODY MAT	DIF MAT		50000h	3	UGR	
ST	ACR,TEX		L80 B20	MacAdam	<22	

LED						
K	CRI	W	W Total	Real Lm	Code	Finishing
3000	80	19	23	1064	15-4922 - BY - M1	
100-240V		50-60Hz				



BODY MAT	DIF MAT		50000h	3	UGR	
ST	ACR,TEX		L80 B20	MacAdam	<22	

LED						
K	CRI	W	W Total	Real Lm	Code	Finishing
3000	80	29	33	1646	15-4924 - BY - M1	
100-240V		50-60Hz				

Acc. comunes no incluídos  
 Ac. comuns não incluídos

Kit suspensión  
 Kit suspensão

71-4695-81-81

# Vintage Led

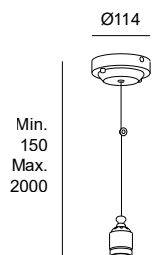
MANEL LLUSCÀ & CARLOS SANTOLARIA, 2015

FAMILIA APLIQUE P. 290  
GAMA DE APLIQUES P. 290





INFORMACIÓN TÉCNICA  
INFORMAÇÃO TÉCNICA



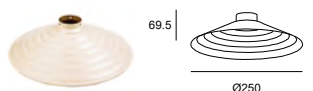
BODY MAT	DIF MAT		50000h	2
ST,AL	PMMA		L80 B20	MacAdam

LED						
K	CRI	W	W Total	Real Lm	Code	Finishing
3000	80	8.4	9.7	743	71-4820 - 50 - 50	
100-240V		50-60Hz				

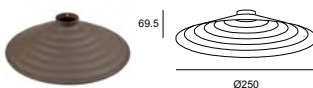
Accesorios no incluidos / Acessórios não incluídos



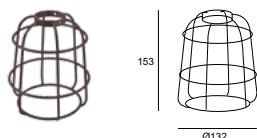
Code	Finishing
CU - CU	
14 - 14	
60 - 60	
DL - DL	



Code	Finishing
20 - 20	
CI - CI	
14 - 14	
60 - 60	
DL - DL	



Code	Finishing
CI - CI	
14 - 14	
60 - 60	
DL - DL	



Pantalla de rejilla de acero  
Abajur com tela de aço

Code	Finishing
CI - CI	
14 - 14	
60 - 60	
DL - DL	



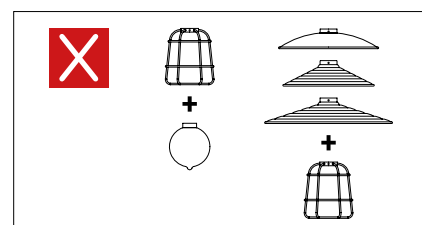
Difusor de cristal cónico  
Difusor em vidro cónico

71-4818-F1-F1



Difusor de cristal esférico  
Difusor em vidro esférico

71-4817-F1-F1



\* Consulte condiciones y plazos de entrega a nuestro equipo comercial.

\* Consultar a nossa equipa comercial para informações sobre as condições e os prazos de entrega.



---

# Vintage



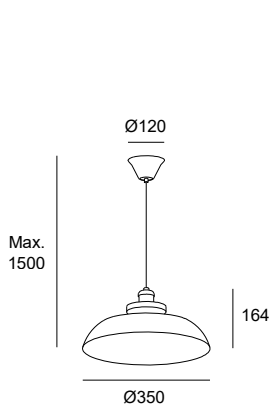
## UN CLÁSICO ATEMPORAL

Estática y resolutive, Vintage es un clásico atemporal con una personalidad propia que se adueña con un gusto exquisito de los espacios que habita.

## UM CLÁSSICO INTEMPORAL

Estático e decidido, Vintage é um clássico intemporal com personalidade própria que invade os espaços que habita com um gosto requintado.

## INFORMACIÓN TÉCNICA INFORMAÇÃO TÉCNICA

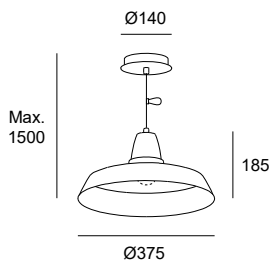


BODY MAT
ST



E27		
<b>W Total</b> max. 100	<b>Code</b> 00-4851 - E4 - 19	<b>Finishing</b> ●

<b>No incluido / Não incluido</b>		
Florón para empotrar Florão para encastrar		71-4851-14-14



BODY MAT
ST



E27		
<b>W Total</b> max. 100	<b>Code</b> 00-1799 - S4 - CG	<b>Finishing</b> ●

<b>No incluido / Não incluido</b>		
Florón para empotrar Florão para encastrar		71-1799-14-14


Acc. Smart Compatible  
Ac. Smart Compatible

E27 RGBW Light For Life WIFI  
E27 TW Casambi

71-8219-00-00  
71-A697-00-00

---

# Punto



---

GRAN PERSONALIDAD EN UN MÍNIMO PUNTO DE LUZ

Punto es una colección de colgantes que concentra una gran personalidad en un mínimo punto de luz. La versión simple se integra en el espacio de forma discreta y suave; la opción múltiple, en cambio, puede componerse de una forma mucho más compleja, invitando a jugar con la asimetría y el caos; siempre conservando su alto valor estético.



GRANDE PERSONALIDADE NUM MÍNIMO PONTO DE LUZ

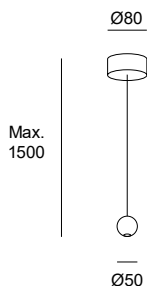
Punto é uma coleção de suspensões que concentra uma grande personalidade num mínimo ponto de luz. A versão simples integra-se no espaço de forma discreta e suave; a opção múltipla, por outro lado, pode ser composta de uma forma muito mais complexa, convidando a jogar com a assimetria e o caos; conservando sempre o seu alto valor estético.








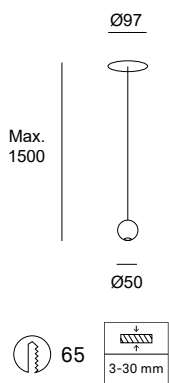
INFORMACIÓN TÉCNICA  
 INFORMAÇÃO TÉCNICA




BODY MAT		50000h	3	UGR	
AL		L80 B20	MacAdam	<13	ON-OFF



LED							
K	CRI	W	W Total	Real Lm	Code	Finishing	
3000	90	5	6.5	329	00-7898 -	05 - 05 14 - 14	● ○
 100-277V		50-60Hz					

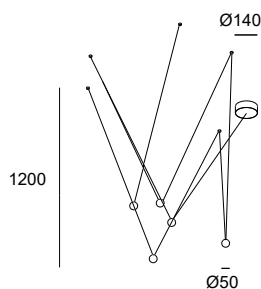
BODY MAT		50000h	3	UGR	
AL		L80 B20	MacAdam	<13	(SC)



LED							
K	CRI	W	W Total	Real Lm	Code	Finishing	
3000	90	5	6.5	329	00-7899 -	05 - 05 14 - 14	● ○
3000	90	5	6.5	329	00-7900 -	05 - 05 14 - 14	● ○
3000	90	5	6.5	329	00-7901 -	05 - 05 14 - 14	● ○
 00-7899		ON-OFF	100-277V	50-60Hz			
 00-7900		PHASE CUT	220-240V	50-60Hz			
 00-7901		DALI	220-240V	50-60Hz			

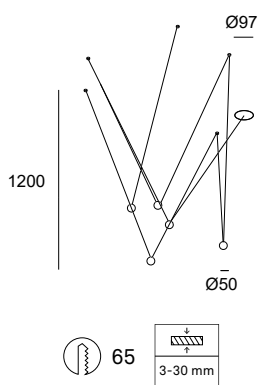
<b>Acc. Smart Compatible / Ac. Smart Compatible</b>	
71-5961-00-00	Dimmer DALI Casambi
71-5961-00-00	Dimmer Phase Cut Casambi

INFORMACIÓN TÉCNICA  
INFORMAÇÃO TÉCNICA



BODY MAT		50000h	3	UGR	
AL		L80 B20	MacAdam	<10	ON-OFF

LED						
K	CRI	W	W Total	Real Lm	Code	Finishing
3000	90	18.5	24.3	625	00-7902 - 05 - 05 14 - 14	● ○
100-240V		50-60Hz				



BODY MAT	50000h	3	UGR	
AL	L80 B20	MacAdam	<13	

LED						
K	CRI	W	W Total	Real Lm	Code	Finishing
3000	90	25	29	1645	00-7903 - 05 - 05 14 - 14	● ○
3000	90	25	29	1645	00-7904 - 05 - 05 14 - 14	● ○
3000	90	25	29	1645	00-7905 - 05 - 05 14 - 14	● ○
<b>00-7903</b>	ON-OFF	120-277V	50-60Hz			
<b>00-7904</b>	0-10V	100-240V	50-60Hz			
<b>00-7905</b>	DALI	100-240V	50-60Hz			

Acc. Smart Compatible / Ac. Smart Compatible

71-5961-00-00 Dimmer DALI Casambi

Acc. comunes incluidos  
Ac. comuns incluídos

Enganche de suspensión  
Gancho de teto para deslocar ponto de luz

Gancho acortador de cable  
Gancho para encurtar o cabo

# Mist

NAHTRANG STUDIO, 2021

FAMÍLIA BAÑO P. 436  
GAMA CASA DE BANHO P. 436

SENCILLEZ Y ACIERTO  
SIMPLICIDADE E EFICÁCIA



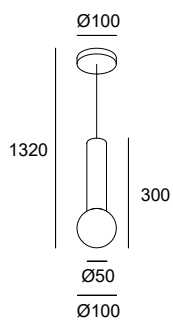


INFORMACIÓN TÉCNICA  
INFORMAÇÃO TÉCNICA

Ver Vídeo  
Ver Vídeo



BODY MAT	DIF MAT		IP
ST	GLA		44



E14 Max L97 / Ø 35		
<b>W</b>	<b>Code</b>	<b>Finishing</b>
max. 7	00-8337 - 05 21 - F9	



---

# Pipe

FAMILIA PLAFÓN P. 239, APLIQUES P. 315  
GAMA DE PLAFONS P. 239, APLIQUES P. 315



---

FUNCIONALIDAD

Pipe es sinónimo de practicidad e integración. Un diseño funcional que permite cierta personalización para que su instalación siempre sea un acierto.

FUNCIONALIDADE

Pipe é sinónimo de praticidade e integração. Um design funcional que permite uma certa personalização para que a sua instalação seja sempre um acerto.



05-23



14-05



DL-DL\*



05-05



14-14

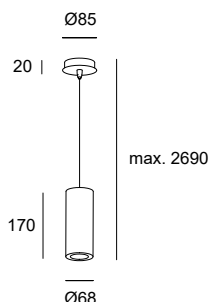


DL-DL\*

Combinaciones standard  
Combinacões padrão

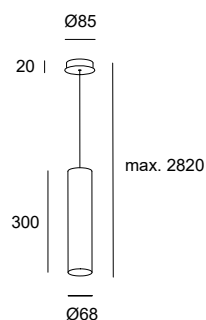
Posibilidad de otras combinaciones  
mediante aros no incluidos  
Possibilidade de outras combinações  
por aros não incluídos

## INFORMACIÓN TÉCNICA INFORMAÇÃO TÉCNICA



GU10			
W	Code	Finishing	
max. 50	05 - 23		
	00-0073 - 14 - 05		
	DL - DL		

No incluido / Não incluído	
Aro negro Aro preto	71-0073-05-05
Aro blanco Aro branco	71-0073-14-14
Aro dorado Aro dourado	71-0073-DL-DL*
Conector blanco para conexión de colgantes en carril Conector branco para ligação de suspensões na calha	71-2232-14-14
Conector negro para conexión de colgantes en carril Conector preto para ligação de suspensões na calha	71-2232-60-60
Florón para empotrar Florão para encastrar	71-5967-14-14



GU10			
W	Code	Finishing	
max. 50	05 - 23		
	00-5456 - 14 - 05		
	DL - DL		

No incluido / Não incluído	
Aro negro Aro preto	71-0073-05-05
Aro blanco Aro branco	71-0073-14-14
Aro dorado Aro dourado	71-0073-DL-DL*
Conector blanco para conexión de colgantes en carril Conector branco para ligação de suspensões na calha	71-2232-14-14
Conector negro para conexión de colgantes en carril Conector preto para ligação de suspensões na calha	71-2232-60-60
Florón para empotrar Florão para encastrar	71-5967-14-14

Acc. Smart Compatible  
Ac. Smart Compatible

GU10 TW Light For Life WIFI

71-8220-00-00

\*Consulte condiciones y plazos de entrega a nuestro equipo comercial.

Consultar a nossa equipa comercial para informações sobre as condições e os prazos de entrega.

---

# Eclipse



---

LA NOBLEZA DEL CEMENTO



Eclipse tiene un cuerpo robusto fabricado en cemento que contrasta con la calidez de su efecto de luz. La sencillez de su forma cilíndrica equilibra el conjunto de una pieza con un carácter muy especial.

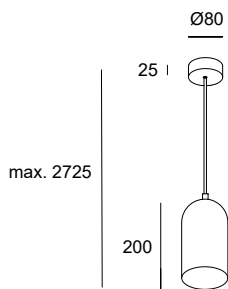
A NOBREZA DO CIMENTO


Eclipse possui um corpo robusto fabricado em cimento que contrasta com a calidez do seu efeito de luz. A simplicidade da sua forma cilíndrica equilibra o conjunto de uma peça com um carácter muito especial.



INFORMACIÓN TÉCNICA  
 INFORMAÇÃO TÉCNICA

BODY MAT		
ST,CON		



E27			
	<b>W</b> max. 20	<b>Code</b> 00-5678 - 05 - DC	<b>Finishing</b> 


<b>Acc. Smart Compatible / Ac. Smart Compatible</b>	
71-8219-00-00	E27 RGBW Light For Life WIFI
71-A697-00-00	E27 TW Casambi



---

# Napa

NAHTRANG STUDIO, 2020



---

## DISEÑO VERSÁTIL

Napa es una pieza atemporal, neutra y de líneas suaves. El punto de luz que se insinúa en el vértice superior le confiere una elegancia particular. Sola o en composición, Napa proporciona una iluminación práctica y funcional capaz de armonizar cualquier espacio.

## DESIGN VERSÁTIL

Napa é uma peça intemporal, neutra e de linhas suaves. O ponto de luz que se insinua no vértice superior confere-lhe uma elegância particular. Sozinha ou em composição, Napa proporciona uma iluminação prática e funcional capaz de harmonizar qualquer espaço.





Posibilidad de botón dorado, negro o gris  
Possibilidade de botão dourado, preto e cinzento



05-05



05-DN

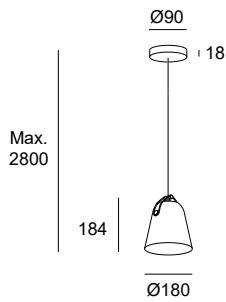


DN-DN

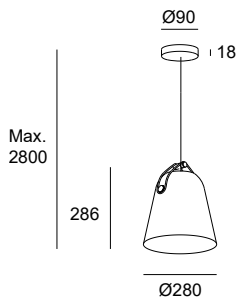


EM-EM

INFORMACIÓN TÉCNICA  
INFORMAÇÃO TÉCNICA



E27		Code	Finishing
<b>W Total</b>		05 - 05	● ●
max. 23		05 - DN	● ●
		DN - DN	● ●
		EM - EM	● ●



E27		Code	Finishing
<b>W Total</b>		05 - 05	● ●
max. 23		05 - DN	● ●
		DN - DN	● ●
		EM - EM	● ●

Acc. Smart Compatible  
Ac. Smart Compatible

E27 RGBW Light For Life WIFI  
E27 TW Casambi

71-8219-00-00  
71-A697-00-00



---

# Contrast

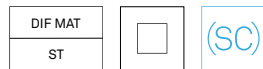
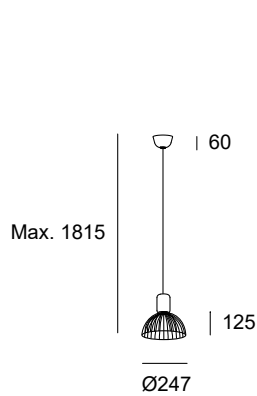
NAHTRANG STUDIO, 2018

FAMILIA APLIQUE P. 288  
GAMA DE APLIQUES P. 288

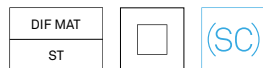
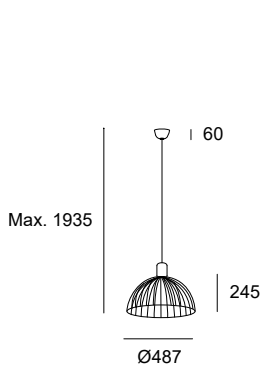




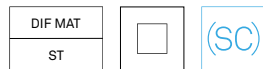
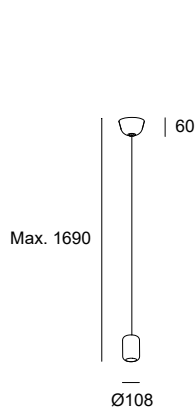
INFORMACIÓN TÉCNICA  
INFORMAÇÃO TÉCNICA



E27		
W	Code	Finishing
max. 60	93 - 05	
	93 - 14	
	93 - F5	
	00-6415 - DC - 05	
	DC - 14	
	DC - F5	



E27		
W	Code	Finishing
max. 60	93 - 05	
	93 - 14	
	93 - F5	
	00-6414 - DC - 05	
	DC - 14	
	DC - F5	



E27		
W	Code	Finishing
max. 60	00-7365 - 93 - DC - 05	

Acc. Smart Compatible  
Ac. Smart Compatible

E27 RGBW Light For Life WIFI  
E27 TW Casambi

71-8219-00-00  
71-A697-00-00

\*Consulte condiciones y plazos de entrega a nuestro equipo comercial.

Consultar a nossa equipa comercial para informações sobre as condições e os prazos de entrega.

# Caribe

ALEX & MANEL LLUSCÀ, 2020

INSPIRACIÓN ARTESANAL

De inspiración artesanal, este colgante de formas simples y geométricas aporta naturalidad a los espacios en los que la sencillez y la pureza son la base de su arquitectura.

INSPIRAÇÃO ARTESANAL

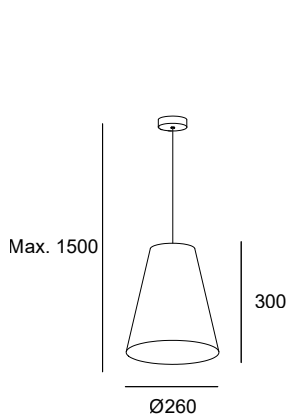
De inspiração artesanal, esta suspensão de formas simples e geométricas proporciona naturalidade aos espaços nos quais a simplicidade e a pureza são a base da sua arquitetura.





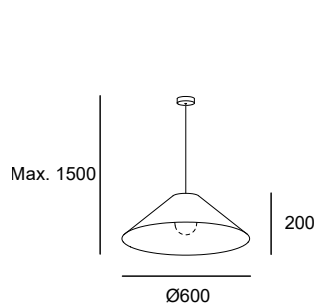


INFORMACIÓN TÉCNICA  
INFORMAÇÃO TÉCNICA



BODY MAT	DIF MAT		
ST,RATAN	RATAN		

E27		
<b>W</b> max. 40	<b>Code</b> 00-8109 - 05 - ES	<b>Finishing</b> 



BODY MAT	DIF MAT		
ST,RATAN	RATAN		

E27		
<b>W</b> max. 40	<b>Code</b> 00-8110 - 05 - ES	<b>Finishing</b> 

Acc. Smart Compatible  
Ac. Smart Compatible

E27 RGBW Light For Life WIFI  
E27 TW Casambi

71-8219-00-00  
71-A697-00-00



---

# Plafones

# Plafons

---

BOL P. 227 CAPRICE P. 224 MISO P. 228

E

---

VETRO P. 226

PLAFONES CON FOCO  
PLAFONS COM FOCO

---

PIPE P. 239 PROLIX P. 232 SIMPLY P. 236

E

N

E

---

STYLUS P. 238

E



# Caprice

FAMILIA COLGANTE P. 184  
GAMA SUSPENSÕES P. 184



## EXIGENCIA LUMÍNICA

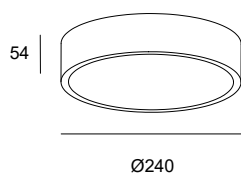
Caprice ofrece diversidad de funciones avanzadas en un producto decorativo que se adapta a ambientes con grandes exigencias lumínicas.

## EXIGÊNCIA LUMÍNICA

Caprice oferece diversidade de funções avançadas num produto decorativo que se adapta a ambientes com grandes exigências lumínicas.

## INFORMACIÓN TÉCNICA INFORMAÇÃO TÉCNICA

BODY MAT	DIF MAT		50000h	5	UGR	SWITCH CCT	
ST	ACR		L80 B20	MacAdam	<22	SW 2700-3000-4000	



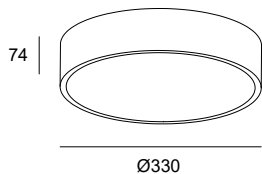
LED						
K	CRI	W	W Total	Real Lm	Code	Finishing
SW 2700-3000-4000	90	12.9	14.7	896	<b>15-6196</b> - 14 60 - M1 DL	* * *
SW 2700-3000-4000	90	12.9	14.7	896	<b>15-A037</b> - 14 60 - M1 DL	* * *
SW 2700-3000-4000	90	12.9	14.7	896	<b>15-A039</b> - 14 60 - M1 DL	* * *














  

	<b>15-6196</b>	PHASE CUT	220-240V	50-60Hz
	<b>15-A037</b>	CASAMBI	220-240V	50-60Hz
	<b>15-A039</b>	LIGHT FOR LIFE	220-240V	50-60Hz

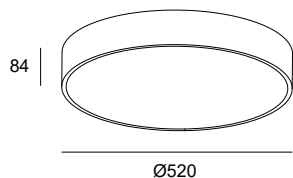
INFORMACIÓN TÉCNICA  
INFORMAÇÃO TÉCNICA














BODY MAT	DIF MAT		50000h	5	UGR	SWITCH CCT	
ST	ACR		L80 B20	MacAdam	<19	SW 2700-3000-4000	



LED							
K	CRI	W	W Total	Real Lm	Code	Finishing	
SW 2700-3000-4000	90	18.2	20.3	1258	14 15-6197 - 60 - M1 DL		 *  *
SW 2700-3000-4000	90	18.2	20.3	1258	14 15-A038 - 60 - M1 DL		 *  *
SW 2700-3000-4000	90	18.2	20.3	1258	14 15-A040 - 60 - M1 DL		 *  *
							
	<b>15-6197</b>	PHASE CUT	220-240V	50-60Hz			
	<b>15-A038</b>	CASAMBI	220-240V	50-60Hz			
	<b>15-A040</b>	LIGHT FOR LIFE	220-240V	50-60Hz			

BODY MAT	DIF MAT		50000h	5	UGR	SWITCH CCT	
ST	ACR		L80 B20	MacAdam	<19	SW 2700-3000-4000	



LED							
K	CRI	W	W Total	Real Lm	Code	Finishing	
SW 2700-3000-4000	90	36	39.8	3072	14 15-6433 - 60 - M1 DL		 *  *
SW 2700-3000-4000	90	36	39.8	3072	14 15-A022 - 60 - M1 DL		 *  *
SW 2700-3000-4000	90	36	39.8	3072	14 15-A023 - 60 - M1 DL		 *  *
							
	<b>15-6433</b>	PHASE CUT	220-240V	50-60Hz			
	<b>15-A022</b>	LIGHT FOR LIFE	220-240V	50-60Hz			
	<b>15-A023</b>	CASAMBI	220-240V	50-60Hz			

\*Consulte condiciones y plazos de entrega a nuestro equipo comercial.

Consultar a nossa equipa comercial para informações sobre as condições e os prazos de entrega.



# Vetro

FRANCESC VILARÓ, 2019

FAMILIA APLIQUE P. 282, BAÑO P. 438  
GAMA DE APLIQUES P. 282, CASA DE BANHO P. 438

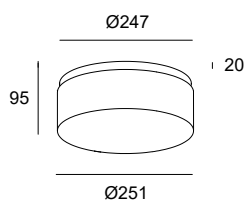



Un clásico con un vidrio prensado de doble grosor especial.

Um clássico com um vidro prensado de dupla espessura especial.

## INFORMACIÓN TÉCNICA INFORMAÇÃO TÉCNICA

BODY MAT	DIF MAT		50000h	3	IP
ST	GLA		L80 B20	MacAdam	44



LED						
K	CRI	W	W Total	Real Lm	Code	Finishing
3000	80	19,4	22,4	1250	05-7387 - 14 - G5	○
 220-240V		50-60Hz				

# Bol

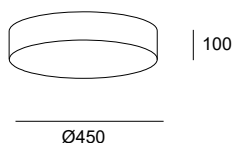
FAMILIA COLGANTE P. 198  
GAMA SUSPENÇÕES P. 198



El acabado textil del difusor aporta elegancia final a la pieza.

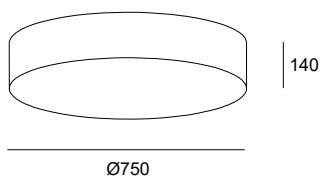
O acabamento têxtil do difusor dá elegância final à peça.

## INFORMACIÓN TÉCNICA INFORMAÇÃO TÉCNICA



BODY MAT	DIF MAT		50000h	3
ST	ACR,TEX		L80 B20	MacAdam

LED						
K	CRI	W	W Total	Real Lm	Code	Finishing
3000	80	19	23	1064	15-4922 - BY - M1	
		100-240V 50-60Hz				



BODY MAT	DIF MAT		50000h	3
ST	ACR,TEX		L80 B20	MacAdam

LED						
K	CRI	W	W Total	Real Lm	Code	Finishing
3000	80	29	33	1646	15-4924 - BY - M1	
		100-240V 50-60Hz				

Acc. comunes no incluídos  
Ac. comuns não incluídos

Kit suspensión  
Kit suspensão

71-4695-81-81

---

# Miso

ÀLEX & MANEL LLUSCÀ, 2021



---

ESENCIALIDAD VERSÁTIL

De líneas suaves y discretas, Miso es un plafón esencial que se adapta a todos los espacios. Con dos medidas disponibles, ofrece una enorme flexibilidad de acabados gracias a la combinación de colores de su base y del interior.

ESSENCIALIDADE VERSÁTIL

Com linhas suaves e discretas, Miso é um plafon essencial que se adapta a todos os espaços. Com duas medidas disponíveis, oferece uma enorme flexibilidade de acabamentos graças à combinação de cores da sua base e do interior.







15-8331-14-14



15-8331-EM-14



15-8331-05-14



15-8331-DL-14



15-8331-14-DL



15-8331-DL-DL



15-8331-05-DL



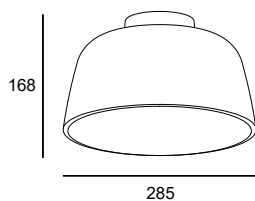
15-8330-05-DL

7 combinaciones de color posibles en 2 tamaños distintos  
7 combinações de cor possíveis em 2 tamanhos diferentes



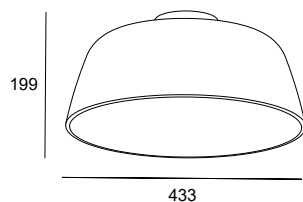
INFORMACIÓN TÉCNICA  
INFORMAÇÃO TÉCNICA

BODY MAT	
ST	



E27		
W	Code	Finishing
max. 40	05 - 14	*
	05 - DL	*
	14 - 14	*
	15-8330 - 14 - DL	*
	DL - 14	*
	DL - DL	*
	EM - 14	*

BODY MAT	
ST	



E27		
W	Code	Finishing
max. 40	05 - 14	*
	05 - DL	*
	14 - 14	*
	15-8331 - 14 - DL	*
	DL - 14	*
	DL - DL	*
	EM - 14	*

\*Consulte condiciones y plazos de entrega a nuestro equipo comercial.

Consultar a nossa equipa comercial para informações sobre as condições e os prazos de entrega.

---

# Prolix

NAHTRANG STUDIO, 2022

FAMILIA COLGANTE P. 132  
GAMA SUSPENSÕES P 132



---

## ESTILO Y ELEGANCIA

Contemporaneidad, estilo y control del ángulo luz son los pilares sobre los que se sustenta esta propuesta de NAHTRANG. Prolix, no sólo presume de su silueta facetada, sino que cuenta con una gran ventaja técnica gracias a una óptica avanzada que posibilita graduar el ángulo de luz para conseguir el efecto de iluminación deseado.


## ESTILO E ELEGÂNCIA

Contemporaneidade, estilo e controlo do ângulo de luz são os pilares sobre os quais esta proposta de NAHTRANG se baseia. Prolix não só ostenta a sua silhueta facetada, como também uma grande vantagem técnica graças a uma ótica avançada que permite ajustar o ângulo de luz para obter o efeito de iluminação desejado.





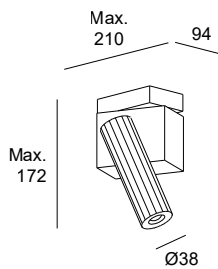




Óptica regulable para aumentar el ángulo de la luz  
 Ótica regulável para aumentar o ângulo da luz

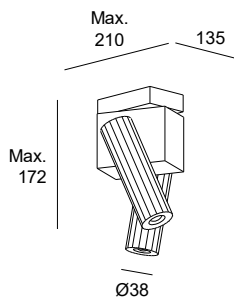
INFORMACIÓN TÉCNICA  
 INFORMAÇÃO TÉCNICA

	BODY MAT AL	DIF MAT PMMA		50000h L80 B20	3 MacAdam	 90°	 180°	 PHASE CUT
--	----------------	-----------------	--	-------------------	--------------	---------	----------	---------------



LED							
K	CRI	W	W Total	Real Lm	Optics	Code	Finishing
2700	90	5,9	7,6	217	Zoom 15°-50°	15-8513 - 05 - 05 DN - DN	 

	BODY MAT AL	DIF MAT PMMA		50000h L80 B20	3 MacAdam	 90°	 180°	 PHASE CUT
--	----------------	-----------------	--	-------------------	--------------	---------	----------	---------------



LED							
K	CRI	W	W Total	Real Lm	Optics	Code	Finishing
2700	90	11,8	13,6	434	Zoom 15°-50°	15-8514 - 05 - 05 DN - DN	 

# Simply

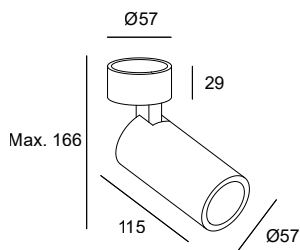
JOSEP PATSÍ, 2021

FAMILIA APLIQUE P. 312  
GAMA DE APLIQUES P. 312



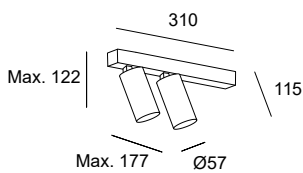


INFORMACIÓN TÉCNICA  
INFORMAÇÃO TÉCNICA



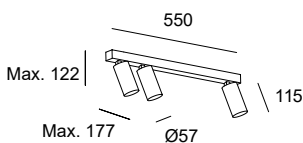
BODY MAT				
ST,AL		90°	355°	

GU10	W Total	Code	Finishing
	max. 7	15-7982 - 05 - 05 14 - 14	● ○



BODY MAT				
ST,AL		90°	355°	

GU10	W Total	Code	Finishing
	max. 14	05-8335 - 05 - 05 14 - 14	● ○



BODY MAT				
ST,AL		90°	355°	

GU10	W Total	Code	Finishing
	max. 21	05-8336 - 05 - 05 14 - 14	● ○

Acc. comunes incluidos  
Ac. comuns incluídos

Panel de abeja  
Favo de abelha

Acc. Smart Compatible  
Ac. Smart Compatible

GU10 TW Light For Life WIFI

71-8220-00-00

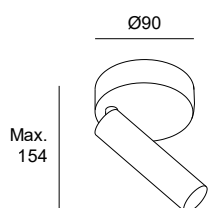
# Stylus

FAMILIA COLGANTE P. 198, APLIQUES P. 314  
GAMA SUSPENSÕES P. 198, APLIQUES P. 314



## INFORMACIÓN TÉCNICA INFORMAÇÃO TÉCNICA

BODY MAT	DIF MAT		50000h	3			
AL	PC		L80 B20	MacAdam	0° a 90°	355°	ON-OFF



LED						
K	CRI	W	W Total	Real Lm	Code	Finishing
3000	90	4.5	6.4	364	05-5478 - 05 - 05 14 - 14	● ○
100-240V		50-60Hz				



# Pipe

FAMILIA COLGANTE P. 210, APLIQUES P. 315  
GAMA SUSPENSÕES P. 210, APLIQUES P. 315



Precisión y naturalidad  
Precisão e naturalidade



## Combinaciones standard Combinções padrão



05-23



14-05



DL-DL\*

## Posibilidad de otras combinaciones mediante aros no incluidos Possibilidade de outras combinações por aros não incluídos

Possibilidade de outras combinações por aros não incluídos



05-05

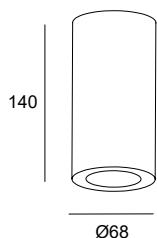


14-14

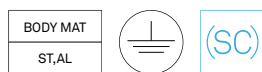
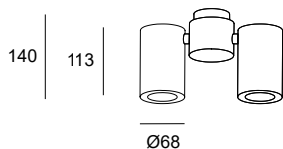


DL-DL\*

## INFORMACIÓN TÉCNICA INFORMAÇÃO TÉCNICA



GU10			
W Total	Code	Finishing	
max. 50	05 - 23 15-0073 - 14 - 05 DL - DL	●	○*



GU10			
W Total	Code	Finishing	
max. 100	15-0074 - 14 - 05	○	

<b>Acc. comunes no incluidos</b> Ac. comuns não incluídos	Aro negro Aro preto	71-0073-05-05
	Aro blanco Aro branco	71-0073-14-14
	Aro dorado Aro dourado	71-0073-DL-DL*
<b>Acc. Smart Compatible</b> Ac. Smart Compatible	GU10 TW Light For Life WIFI	71-8220-00-00

\*Consulte condiciones y plazos de entrega a nuestro equipo comercial.

Consultar a nossa equipa comercial para informações sobre as condições e os prazos de entrega.

---

# Apliques

---

ATTIC	P. 268	BIG BANG	P. 252	CONTRAST	P. 288
-------	--------	----------	--------	----------	--------

Ⓔ

---

DRONE	P. 280	ELY	P. 272	H	P. 254
-------	--------	-----	--------	---	--------

---

INVISIBLE	P. 266	NUDE	P. 284	ORGANIC	P. 278
-----------	--------	------	--------	---------	--------

Ⓔ Ⓔ

---

SIENA LED	P. 283	SUPER ATTIC	P. 270	TRIP	P. 258
-----------	--------	-------------	--------	------	--------

---

TRIP GLASS	P. 264	TUBS	P. 248	VENETO	P. 279
------------	--------	------	--------	--------	--------

---

VETRO	P. 282	VINTAGE LED	P. 290	VOILES	P. 244
-------	--------	-------------	--------	--------	--------

APLIQUES CON LUZ DE LECTURA  
APLIQUES COM LUZ DE LEITURA

---

BED	P. 318	CHIC	P. 298	E-LAMP	P. 294
-----	--------	------	--------	--------	--------

Ⓔ

---

E-LAMP MINI	P. 296	FUNK	P. 316	GAMMA	P. 302
-------------	--------	------	--------	-------	--------

Ⓔ

GAMMA EXTEND	P. 308	GAMMA MINI	P. 304	GAMMA SR	P. 306
GAMMA USB	P. 305	HALL SLIM N	P. 300	INVISIBLE	P. 292
IVY	P. 317	LINK	P. 320	LIRE	P. 310
PIPE E	P. 315	RADAR	P. 311	SIMPLY E	P. 312
STYLUS E	P. 314	TIP	P. 321		
<p>APLIQUES CON PANTALLA          APLIQUES COM QUEBRA-LUZ</p>					
BALI E	P. 336	CLIP N E	P. 330	GAMMA	P. 324
GLOSS E	P. 338	HALL SLIM SCREEN N	P. 322	METRICA E	P. 332
READ ME	P. 328	SCREEN	P. 326		

APLIQUES ARCHITECTURALES  
APLIQUES ARQUITETURAIS

---

BEND	P. 343	DUNA	P. 348	FINO	P. 346
------	--------	------	--------	------	--------

---

GES	P. 354	GES	P. 355	JET	P. 351
ⓔ				ⓔ	

---

KUB	P. 344	LIA	P. 353	LIA LED	P. 352
		ⓔ			

---

NEU	P. 349	OVAL	P. 350	PRIME	P. 342
-----	--------	------	--------	-------	--------

---

ROOM	P. 340				
------	--------	--	--	--	--





---

# Voiles

CÉLINE WRIGHT, 2017

FAMILIA COLGANTE P. 088

GAMA SUSPENÇÕES P. 088



---

## ARTESANÍA EN MOVIMIENTO

Voiles desafía el diseño contemporáneo de grandes espacios con una escultura que huye de las formas y materiales convencionales y apuesta por el trabajo artesanal. Por un lado, su forma asimétrica permite una visión distinta según el punto de mira. Y, por otra parte, el papel Washi japonés otorga a la pieza una ligereza que permite un constante movimiento. Juntos crean una pieza poética viva que embellece cualquier espacio.

## ARTESANATO EM MOVIMENTO

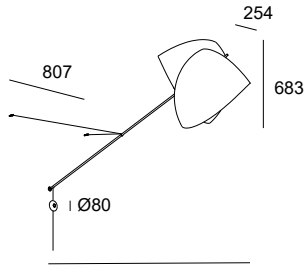
Voiles desafia o design contemporâneo de grandes espaços com uma escultura que foge das formas e materiais convencionais e aposta no trabalho artesanal. Por um lado, a sua forma assimétrica permite uma visão diferente dependendo do ponto de vista. E, por outro lado, o papel Washi japonês confere à peça uma leveza que permite um movimento constante. Juntos, criam uma obra poética viva que embeleza qualquer espaço.





El aplique permite tensar sus cables y colocar su gancho a la altura que se desee  
O aplique permite esticar os fios e colocar o gancho à altura que desejar

INFORMACIÓN TÉCNICA  
 INFORMAÇÃO TÉCNICA



BODY MAT ST	DIF MAT WASHI		50000h L80 B20	3 MacAdam	 DIM	 TOUCH
----------------	------------------	--	-------------------	--------------	---------	-----------

LED						
K	CRI	W	W Total	Real Lm	Code	Finishing
2700	90	28.5	33.6	1864	05-7723 - 05 - 14	●
100-240V		50-60Hz				



---

# Tubs

NAHTRANG STUDIO, 2020

FAMILIA COLGANTE P. 084, SOBREMESA P. 360,  
PIES DE SALÓN P. 406  
GAMA SUSPENÕES P. 084, CANDEEIROS DE MESA P. 360,  
CANDEEIROS DE PÉ P. 406



---

PRESENCIA Y DINAMISMO

Tubs es un aplique que representa el juego con la luz, permitiendo dibujar formas geométricas sobre una pared. La fuente de luz en forma lineal tiene una amplia capacidad de movimientos, dotando de dinamismo y de carácter al espacio.

PRESENÇA E DINAMISMO

Tubs é um aplique que representa o jogo com a luz, permitindo desenhar formas geométricas numa parede. A fonte de luz em forma linear possui ampla capacidade de movimento, conferindo dinamismo e carácter ao espaço.





Amplia capacidad de movimientos: rotación tanto de la fuente de luz como de su eje.  
Ampla capacidade de movimento: rotação tanto da fonte de luz como do seu eixo.

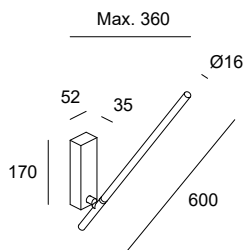






INFORMACIÓN TÉCNICA  
INFORMAÇÃO TÉCNICA

BODY MAT	DIF MAT		50000h	3				
ST,AL	PC		L80 B20	MacAdam	180°	300°	35°	DIM



LED						
K	CRI	W	W Total	Real Lm	Code	Finishing
3000	90	11.5	14.1	428	<b>05-8102</b> <b>05-8103 - 05 - M1</b> <b>05-8104</b>	
	<b>05-8102</b>	ON-OFF	220-240V	50-60Hz		
	<b>05-8103</b>	DALI	220-240V	50-60Hz		
	<b>05-8104</b>	0-10V	220-240V	50-60Hz		



# Big Bang

FRANCESC VILARÓ, 2015



CAMALEÓNICA Y SENSORIAL

Este sugerente aplique es un estallido sensorial de luz. La luz indirecta que genera esta luminaria se refleja sobre una pieza de metal dorado que crea un halo lumínico que produce diferentes efectos de día o de noche.


CAMALEÓNICA E SENSORIAL

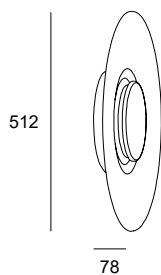
Este sugestivo aplique é uma explosão sensorial de luz. A luz indireta que esta luminária gera é refletida numa peça de metal dourada que cria um feixe lumínico que produz diferentes efeitos de dia ou de noite.





El acabado texturizado aporta personalidad a la pieza  
 O acabamento texturizado confere personalidade à peça

INFORMACIÓN TÉCNICA  
 INFORMAÇÃO TÉCNICA

BODY MAT	DIF MAT		50000h	3
AL	PMMA		L80 B20	MacAdam



LED						
K	CRI	W	W Total	Real Lm	Code	Finishing
3000	90	22.5	25	760	05-5085 - BW - BW	
 100-240V		50-60Hz				



---

# H

BENEDITO DESIGN, 2021

FAMILIA SOBREMESA P. 366, PIES DE SALÓN P. 404  
GAMA DE CANDEEIROS DE MESA P. 366,  
CANDEEIROS DE PÉ P. 404



---

## CALIDEZ Y SENSUALIDAD

De líneas simples y puras, el diseño H de Benedito aporta una elegancia natural al espacio. Disponible con dos versiones de empotrar distintas, adaptado a cabezal con profundidad o pared, H destaca en el ambiente por la calidez de su luz y por el juego de sombras que produce la delicada apertura superior en la pieza.

## CALIDEZ E SENSUALIDADE

De linhas simples e puras, o design H de Benedito traz uma elegância natural ao espaço. Disponível com duas versões diferentes de encastrar, adaptado a cabeça com profundidade ou parede, H destaca-se no ambiente pela calidez da sua luz e pelo jogo de sombras que a delicada abertura superior na peça produz.







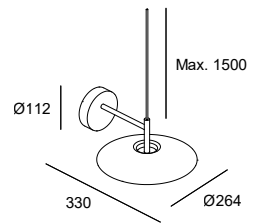
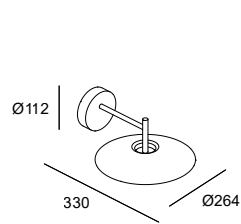
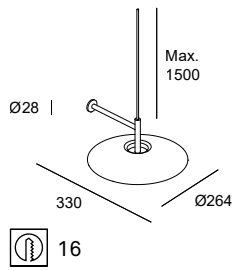
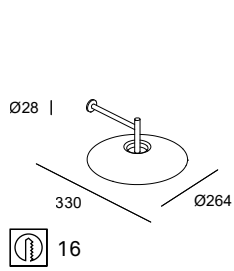
Opción aplique colgante en las dos versiones  
Opção aplique de suspensão nas duas versões



Dos opciones de empotrado  
Duas opções de encastrado



INFORMACIÓN TÉCNICA  
 INFORMAÇÃO TÉCNICA



BODY MAT	DIF MAT		50000h	3	
ST	ACR		L80 B20	MacAdam	ON-OFF

LED						
K	CRI	W	WTotal	Real Lm	Code	Finishing
2700	90	14,9	17	553	05-7742 - 05 - 05 DN - DN	
100-277V		50-60Hz				

---

# Trip

NAHTRANG STUDIO, 2021



---

VERSÁTIL E IMAGINATIVA

Trip es un aplique pensado para decorar paredes con su sola presencia, marcada por el entramado en rejilla de su cuerpo metálico, sus posibilidades de combinación, ya sea simple, doble o triple con distintos acabados y el efecto que proporciona su punto de luz suave, difuso y asimétrico.

VERSÁTIL E IMAGINATIVA

Trip é um aplique pensado para decorar paredes com a sua presença única, marcada pela armação em rede do seu corpo metálico, pelas possibilidades de combinação simples, dupla ou tripla com distintos acabamentos e pelo efeito proporcionado pelo seu ponto de luz suave, difuso e assimétrico.













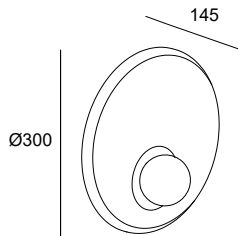
Cuerpo metálico con entramado rejilla  
Corpo metálico com armação em rede







Dos tamaños y distintas posibilidades de combinación  
Dois tamanhos e diferentes possibilidades de combinação

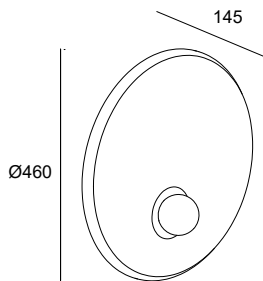
INFORMACIÓN TÉCNICA  
 INFORMAÇÃO TÉCNICA





BODY MAT	DIF MAT	
ST,AL	GLA	




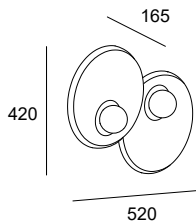
E14 / max L90 mm - Ø 50 mm		
<b>W Total</b>	<b>Code</b>	<b>Finishing</b>
max. 7	05-8356 - 05 -	05  14  DN  EM 






BODY MAT	DIF MAT	
ST,AL	GLA	



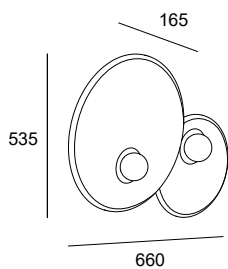
E14 / max L90 mm - Ø 50 mm		
<b>W Total</b>	<b>Code</b>	<b>Finishing</b>
max. 7	05-8357 - 05 -	05  14  DN  EM 






BODY MAT	DIF MAT	
ST,AL	GLA	



E14 / max L90 mm - Ø 50 mm		
<b>W Total</b>	<b>Code</b>	<b>Finishing</b>
max. 14	05-8361 - 05 -	05  14  DN  DP  EM 

BODY MAT	DIF MAT	
ST,AL	GLA	



E14 / max L90 mm - Ø 50 mm		
<b>W Total</b>	<b>Code</b>	<b>Finishing</b>
max. 14	05-8359 - 05 -	05  14  DN  DP  EM 

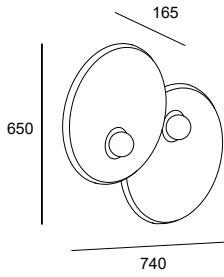
\*Consulte condiciones y plazos de entrega a nuestro equipo comercial.











Consultar a nossa equipa comercial para informações sobre as condições e os prazos de entrega.



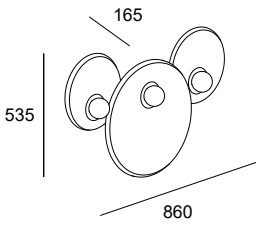
INFORMACIÓN TÉCNICA  
 INFORMAÇÃO TÉCNICA














BODY MAT	DIF MAT	
ST,AL	GLA	



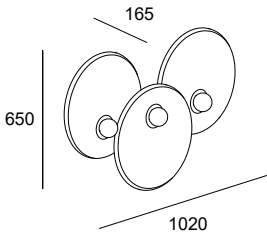
E14 / max L90 mm - Ø 50 mm		
W Total	Code	Finishing
14	05-8360 - 05 -	05   14   * DN   DP   EM   *
















BODY MAT	DIF MAT	
ST,AL	GLA	



E14 / max L90 mm - Ø 50 mm		
W Total	Code	Finishing
max. 21	05-8363 - 05 -	05    14    * DN    DP    EM    *

BODY MAT	DIF MAT	
ST,AL	GLA	



E14 / max L90 mm - Ø 50 mm		
W Total	Code	Finishing
max. 21	05-8362 - 05 -	05    14    * DN    DP    EM    *

\*Consulte condiciones y plazos de entrega a nuestro equipo comercial.

Consultar a nossa equipa comercial para informações sobre as condições e os prazos de entrega.

# Trip Glass

NAHTRANG STUDIO, 2021



## DISEÑO DE FORMAS PURAS

El lenguaje orgánico de Trip Glass viene marcado por la forma curvada de su silueta, realizada en vidrio soplado de forma artesanal.

## DESIGN DE FORMAS PURAS

A linguagem orgânica do Trip Glass é marcada pela forma curva da sua silhueta, realizada em vidro soprado de forma artesanal.



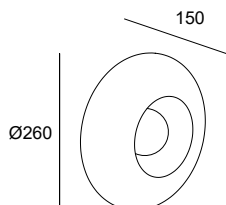
Tonalidad ámbar al 30%  
Matiz âmbar a 30%





Tonalidad fumé al 50%  
Matiz fumê a 50%

## INFORMACIÓN TÉCNICA INFORMAÇÃO TÉCNICA

BODY MAT	DIF MAT	
AL	GLA	



E14 / max L90 mm - Ø 50 mm		
<b>W Total</b>	<b>Code</b>	<b>Finishing</b>
max. 7	05-8358 - 05 - 12 15	 

Los colores que se muestran son aproximados, pueden no reflejar las tonalidades con precisión debido a posibles cambios relacionados con distintos tipos de materiales y acabados, además de factores de iluminación e impresión.  
As cores apresentadas são aproximadas, podem não refletir as tonalidades com precisão devido a possíveis alterações relacionadas com diferentes tipos de materiais e acabamentos, assim como fatores de iluminação e impressão.

# Invisible


FRANCESC VILARÓ, 2017

FAMILIA COLGANTE P. 112, APLIQUES P. 292,  
SOBREMESAS P. 270, PIES DE SALÓN P. 410  
GAMA SUSPENÇÕES P. 112, APLIQUES P. 292,  
CANDEEIROS DE MESA P. 270, CANDEEIROS DE PÉ P. 410



Galardonada con el German Design Award en 2016  
Galardoadada com o German Design Award em 2016





La rotación del cabezal permite dirigir la luz

A rotação da cabeça permite dirigir a luz

#### LIBERTAD DE MOVIMIENTO

Invisible basa su diseño en líneas funcionales pero con un toque atrevido que alarga sus proporciones alejándose de lo tradicional. Sus rótulas proporcionan una libertad de movimiento amplísima con una suavidad sorprendente. En su simplicidad radica su belleza y la convierte en un elemento icónico.

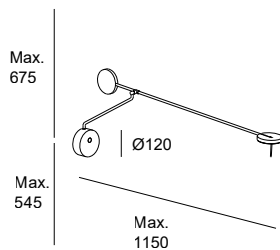
#### LIBERTADE DE MOVIMENTOS

Invisible baseia o seu design em linhas funcionais mas com um toque atrevido que alonga as suas proporções, afastando-se do tradicional. As suas rótulas proporcionam uma ampla liberdade de movimentos com uma suavidade surpreendente. Na sua simplicidade radica a sua beleza e converte-a num elemento icónico.

#### INFORMACIÓN TÉCNICA

#### INFORMAÇÃO TÉCNICA

BODY MAT	DIF MAT	50000h	3		
ST,AL	PMMA	L80 B20	MacAdam	DIM	TOUCH



LED						
K	CRI	W	W Total	Real Lm	Code	Finishing
2700	90	9	11.2	496	05-7385 - 05 - 05	●
3000	90	9	11.2	511	05-5693 - 05 - 05	●
100-240V		50-60Hz				

# Attic

NAHTRANG STUDIO, 2019

FAMILIA COLGANTE P. 152

GAMA SUSPENÇÕES P. 152



ELEGANCIA, LIGEREZA Y ROTUNDIDAD

La versión aplique de Attic, con pantalla cónica o cilíndrica, se apropia del espacio de forma elegante y sutil, consiguiendo un efecto de ligereza que contrasta con una insinuada rotundidad de la pieza en sus distintos acabados posibles.

ELEGÂNCIA, LEVEZA E ROTUNDIDADE

A versão aplique de Attic, com quebra-luz cónico ou cilíndrico, apropria-se do espaço de forma elegante e sutil, conseguindo um efeito de leveza que contrasta com uma insinuada rotundidade da peça nos seus diferentes acabamentos possíveis.



05-05

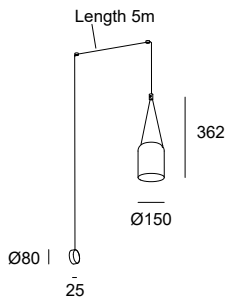
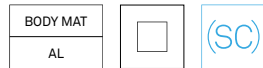


05-14

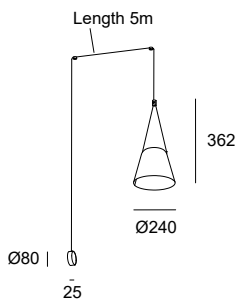
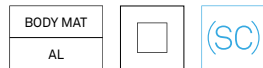


05-DL

INFORMACIÓN TÉCNICA  
INFORMAÇÃO TÉCNICA



E27		
W Total	Code	Finishing
max. 23	05 - 05	●
	05-7388 - 05 - 14	○
	05 - DL	●*



E27		
W Total	Code	Finishing
max. 23	05 - 05	●
	05-7389 - 05 - 14	○
	05 - DL	●*

Acc. Smart Compatible  
Ac. Smart Compatible

E27 RGBW Light For Life WIFI  
E27 TW Casambi

71-8219-00-00  
71-A697-00-00

# Super Attic

NAHTRANG STUDIO, 2021

FAMILIA COLGANTE P. 164

GAMA SUSPENÇÕES P. 164







**Pantalla cónica de grandes dimensiones**  
 Quebra-luz cónico de grandes dimensões

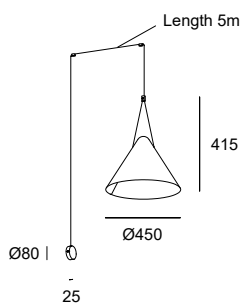
**ROTUNDA Y COHERENTE**

La rotundidad insinuada de Attic se muestra sin complejos en Super Attic, una aplique de grandes proporciones que se apropia del espacio con una fuerte personalidad.

**ENFÁTICA E COHERENTE**

A rotundidade insinuada de Attic é mostrada sem complexos no Super Attic, um aplique de grandes proporções que se apropria do espaço com uma forte personalidade.

**INFORMACIÓN TÉCNICA**  
**INFORMAÇÃO TÉCNICA**



E27		
<b>W Total</b>	<b>Code</b>	<b>Finishing</b>
max. 23	05-8348 - 05 - 05	●

<b>Acc. Smart Compatible / Ac. Smart Compatible</b>	
71-8219-00-00	E27 RGBW Light For Life WIFI
71-A697-00-00	E27 TW Casambi



## LUZ VERSÁTIL

El diseño minimalista de Luca Turrini reinterpreta el clásico aplique de cama o de pared para aportar una solución más arquitectónica, versátil e integrada en el entorno. Su forma elíptica permite, con un suave movimiento de pantalla y sobre su eje, crear diferentes efectos de luz. Las diferentes opciones de acabados y su versión empotrada o de superficie ofrecen un gran abanico de elementos para construir distintos ambientes.

## LUZ VERSÁTIL

O design minimalista de Luca Turrini reinterpreta o clássico aplique de cama ou de parede para fornecer uma solução mais arquitetónica, versátil e integrada no ambiente. A sua forma elíptica permite, com um movimento suave do quebra-luz e sobre o seu eixo, criar diferentes efeitos de luz. As diferentes opções de acabamentos e a sua versão encastrada ou de superfície oferecem uma ampla gama de elementos para construir diferentes ambientes.















Dimmable

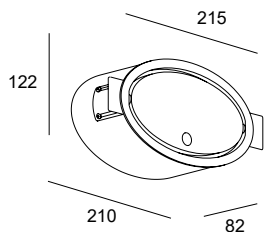



Su luz se dirige gracias a la rotación 360° de sus ejes  
 A sua luz é direcionada graças à rotação de 360°  
 dos seus eixos

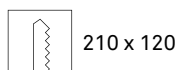
Disponibile en acabado blanco, dorado y cromado,  
 con y sin botón  
 Disponível em acabamento branco, dourado e cromado,  
 com e sem botão

INFORMACIÓN TÉCNICA  
 INFORMAÇÃO TÉCNICA

BODY MAT	DIF MAT		50000h	3			
ST,AL	PLABS		L80 B20	MacAdam	TOUCH	DIM	270°







LED						
K	CRI	W	W Total	Real Lm	Code	Finishing
3000	90	8,4	11	485	05-7563 - 14 - M1	○
 100-240V		50-60Hz				

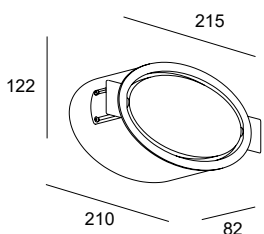



**No incluido**  
 Não incluído

Tapa opcional cromada  
 Tampa opcional cromada **71-7563-21-21**

Tapa opcional dorada  
 Tampa opcional dourada **71-7563-DO-DO**

BODY MAT	DIF MAT		50000h	3			
ST,AL	PLABS		L80 B20	MacAdam	TOUCH	DIM	270°



LED						
K	CRI	W	W Total	Real Lm	Code	Finishing
3000	90	8,4	9,8	485	05-7564 - 14 - M1	○
 100-240V		50-60Hz				



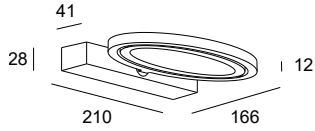
**No incluido**  
 Não incluído


Tapa opcional cromada  
 Tampa opcional cromada **71-7564-21-21**

Tapa opcional dorada  
 Tampa opcional dourada **71-7564-DO-DO**

INFORMACIÓN TÉCNICA  
 INFORMAÇÃO TÉCNICA

BODY MAT	DIF MAT		50000h	3				
ST,AL	PLABS		L80 B20	MacAdam	TOUCH	DIM	355°	355°



LED							
K	CRI	W	W Total	Real Lm	Code	Finishing	
3000	90	10,6	12,8	668	05-7562 - 14 - M1	○	
 100-240V		50-60Hz					

**No incluido**  
 Não incluído

Tapa opcional cromada  
 Tampa opcional cromada **71-7564- 21- 21**

Tapa opcional dorada  
 Tampa opcional dourada **71-7564-DO-DO**

# Organic

ALEX & MANEL LLUSCÀ, 2019

FAMILIA SOBREMESA P. 372, PIES DE SALÓN P. 413  
GAMA DE CANDEEIROS DE MESA P. 372,  
CANDEEIROS DE PÉ P. 413



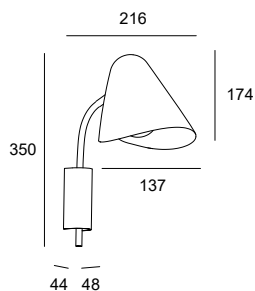
El perfil de esta pieza, suave y armónica, se inspira en las formas orgánicas de las flores y las hojas. Su pantalla ligeramente curvada, con un interior dorado, se integra en el espacio de forma sutil y natural.

O perfil desta peça, suave e harmónica, é inspirado nas formas orgânicas das flores e folhas. O seu quebra-luz ligeiramente curvo, com um interior dourado, integra-se no espaço de forma sutil e natural.

Luz dirigible gracias a la rotación de sus ejes  
Luz direcionável graças à rotação dos seus eixos

## INFORMACIÓN TÉCNICA INFORMAÇÃO TÉCNICA

BODY MAT				
ST		355°	90°	



E14		
<b>W</b> max. 23	<b>Code</b> 05-7582 - 05 - 05	<b>Finishing</b> ●

<b>No incluido / Não incluído</b>	
Cable de conexión Cabo de ligação	71-7660-00-00

<b>Acc. Smart Compatible / Ac. Smart Compatible</b>
71-8221-00-00 E14 TW Light For Life WIFI
71-A697-00-00 E27 TW Casambi



# Veneto

BENEDITO DESIGN, 2019

FAMILIA COLGANTE P. 170  
GAMA SUSPENSÕES P. 170

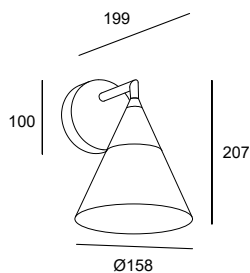




DELICADEZA ATEMPORAL  
DELICADEZA INTEMPORAL

Difusor de metacrilato  
Difusor de metacrilato

## INFORMACIÓN TÉCNICA INFORMAÇÃO TÉCNICA

BODY MAT	DIF MAT		50000h	2	
ST,AL	PMMA		L80 B20	MacAdam	





LED						
K	CRI	W	W Total	Real Lm	Code	Finishing
2700	80	6.7	8.3	452	05-7588 - DO - DO	
 100-240V		50-60Hz				

# Drone

ÀLEX & MANEL LLUSCÀ, 2016

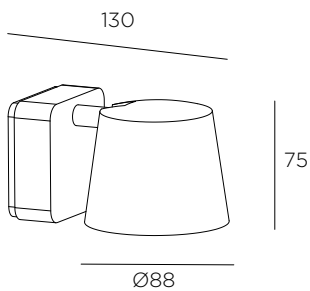


Múltiples opciones de acabados combinados en su versión doble o simple  
Várias opções de acabamentos combinados na sua versão dupla ou simples



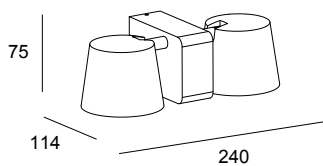
INFORMACIÓN TÉCNICA  
INFORMAÇÃO TÉCNICA

BODY MAT	DIF MAT		50000h	2			
AL	AL		L80 B20	MacAdam	355°	0° a 90°	ON-OFF



LED																		
K	CRI	W	W Total	Real Lm	Code	Finishing												
2700	80	7	8.6	350	05-5306 -	<table border="0"> <tr><td>○</td><td>●</td></tr> <tr><td>○</td><td>●</td></tr> <tr><td>○</td><td>●</td></tr> <tr><td>●</td><td>●</td></tr> <tr><td>●</td><td>●</td></tr> <tr><td>●</td><td>●</td></tr> </table>	○	●	○	●	○	●	●	●	●	●	●	●
○	●																	
○	●																	
○	●																	
●	●																	
●	●																	
●	●																	
100-240V		50-60Hz																

BODY MAT	DIF MAT		50000h	2			
AL	AL		L80 B20	MacAdam	355°	0° a 90°	ON-OFF



LED																		
K	CRI	W	W Total	Real Lm	Code	Finishing												
2700	80	14	16.3	613	05-5307 -	<table border="0"> <tr><td>○</td><td>●</td></tr> <tr><td>○</td><td>●</td></tr> <tr><td>○</td><td>●</td></tr> <tr><td>●</td><td>●</td></tr> <tr><td>●</td><td>●</td></tr> <tr><td>●</td><td>●</td></tr> </table>	○	●	○	●	○	●	●	●	●	●	●	●
○	●																	
○	●																	
○	●																	
●	●																	
●	●																	
●	●																	
120-277V		50-60Hz																

# Vetro

FRANCESC VILARÓ, 2019

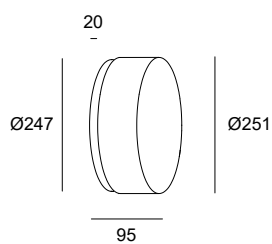
FAMILIA PLAFÓN P. 226, BAÑO P. 438  
GAMA DE PLAFONS P. 226, CASA DE BANHO P. 438



Un clásico con un vidrio prensado de doble grosor especial.  
Um clássico com um vidro prensado de dupla espessura especial.

## INFORMACIÓN TÉCNICA INFORMAÇÃO TÉCNICA

BODY MAT	DIF MAT		50000h	3
ST	GLA		L80 B20	MacAdam



LED						
K	CRI	W	W Total	Real Lm	Code	Finishing
3000	80	19.4	22.4	1250	05-7387 - 14 - G5	○
220-240V		50-60Hz				



# Siena LED

MANEL LLUSCÀ & CARLOS SANTOLARIA, 2015



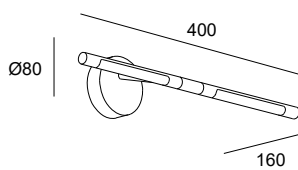
CLÁSICA Y ATEMPORAL  
CLÁSSICO E INTEMPORAL



Punto de luz orientable  
Ponto de luz orientável

## INFORMACIÓN TÉCNICA INFORMAÇÃO TÉCNICA

BODY MAT ST,AL	DIF MAT PC		50000h L80 B20	3 MacAdam	 355°	 ON-OFF
-------------------	---------------	--	-------------------	--------------	----------	------------



LED						
K	CRI	W	W Total	Real Lm	Code	Finishing
3000	90	3.1	4.2	207	05-8390 - 05 E4 - M1	
100-240V		50-60Hz				

---

# Nude

NAHTRANG STUDIO, 2022

FAMILIA SOBREMESA P. 380, PIES DE SALÓN P. 416  
GAMA DE CANDEEIROS DE MESA P. 380,  
CANDEEIROS DE PÉ P. 416



---

LA BELLEZA DE UN DISEÑO DESNUDO Y COMPLETO

Nude es simplicidad y belleza a partes iguales. La extensa familia de Nude, con sus múltiples composiciones y acabados, incluye una versión aplique en formato empotrado y superficie.

A BELEZA DE UM DESIGN NU E COMPLETO

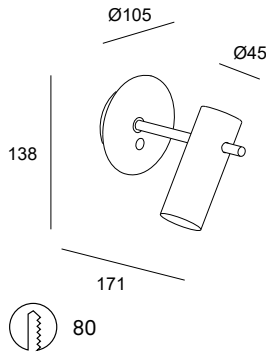
Nude é simplicidade e beleza em partes iguais. A extensa família Nude, com as suas múltiplas composições e acabamentos, inclui uma versão aplique em formato encastrado e de superfície.







INFORMACIÓN TÉCNICA  
 INFORMAÇÃO TÉCNICA



E27		
<b>W Total</b>	<b>Code</b>	<b>Finishing</b>
max. 15	05 - 05	●
	05-8515 - 05 - DN	●
	05 - EM	●

<b>Acc. Smart Compatible / Ac. Smart Compatible</b>	
71-8219-00-00	E27 RGBW Light For Life WIFI
71-A697-00-00	E27 TW Casambi

**Doble instalación empotrado y superficie / Dupla instalação encastrado e superfície**

---

# Contrast

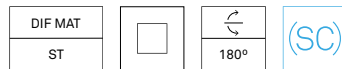
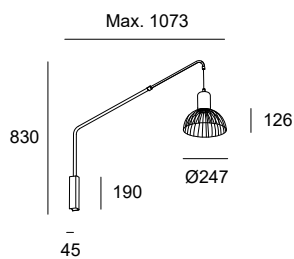
NAHTRANG STUDIO, 2018

FAMILIA COLGANTE P. 218  
GAMA SUSPENÇÕES P. 218





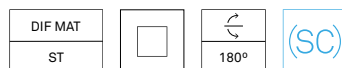
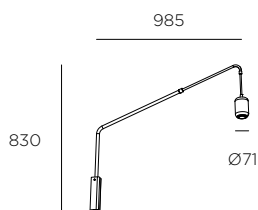
INFORMACIÓN TÉCNICA  
INFORMAÇÃO TÉCNICA



E27		
W Total	Code	Finishing
max. 60	93 - 05	
	93 - 14	
	05-6415 - 93 - F5	
	DC - 05	
	DC - 14	
	DC - F5	



E27		
W Total	Code	Finishing
max. 60	93 - 05	
	93 - F5	
	05-6414 - DC - 05	
	DC - F5	
	DC - 14	
	93 - 14	



E27		
W Total	Code	Finishing
max. 60	05-7365 - 93 - 05	
	DC - 05	

Acc. comunes no incluidos Ac. comuns não incluídos	Cable de conexión Cabo de ligação	71-6417-05-05
Acc. Smart Compatible Ac. Smart Compatible	E27 RGBW Light For Life WIFI E27 TW Casambi	71-8219-00-00 71-A697-00-00

\*Consulte condiciones y plazos de entrega a nuestro equipo comercial.  
Consultar a nossa equipa comercial para informações sobre as condições e os prazos de entrega.

# Vintage Led

MANEL LLUSCÀ & CARLOS SANTOLARIA, 2015

FAMILIA COLGANTE P. 200  
GAMA SUSPENÕES P. 200







CU-CU



20-20



CI-CI



14-14\*



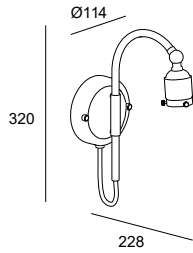
60-60\*



DL-DL\*

## INFORMACIÓN TÉCNICA

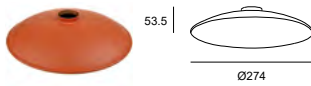
### INFORMAÇÃO TÉCNICA



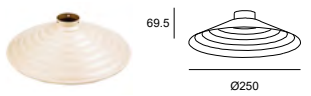
BODY MAT	DIF MAT		50000h	2	
ST,AL	PMMA		L80 B20	MacAdam	ON-OFF

LED						
K	CRI	W	WTotal	Real Lm	Code	Finishing
3000	80	8.3	10.4	743	71-4819 - CI - CI	
		100-240V 50-60Hz				

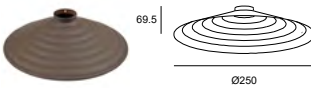
#### Accesorios no incluidos / Acessórios não incluídos



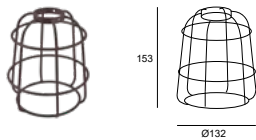
Code	Finishing
CU - CU	
14 - 14	
60 - 60	
DL - DL	



Code	Finishing
20 - 20	
CI - CI	
14 - 14	
60 - 60	
DL - DL	



Code	Finishing
CI - CI	
14 - 14	
60 - 60	
DL - DL	



Pantalla de rejilla de acero  
Abajur com tela de aço

Code	Finishing
CI - CI	
14 - 14	
60 - 60	
DL - DL	



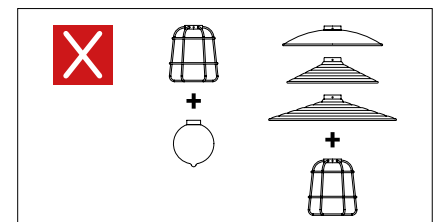
Difusor de cristal cónico  
Difusor em vidro cónico

71-4818-F1-F1



Difusor de cristal esférico  
Difusor em vidro esférico

71-4817-F1-F1



\* Consulte condiciones y plazos de entrega a nuestro equipo comercial.

\* Consultar a nossa equipa comercial para informações sobre as condições e os prazos de entrega.

# Invisible

FRANCESC VILARÓ, 2017

FAMILIA COLGANTE P. 112, APLIQUES P. 266,  
SOBREMESAS P. 270, PIES DE SALÓN P. 410  
GAMA SUSPENÇÕES P. 112, APLIQUES P. 266,  
CANDEEIROS DE MESA P. 270, CANDEEIROS DE PÉ P. 410




## LIGEREZA DE MOVIMIENTO

Invisible basa su diseño en líneas funcionales pero con un toque atrevido que alarga sus proporciones alejándose de lo tradicional. Sus rótulas proporcionan una libertad de movimiento amplísima con una suavidad sorprendente. En su simplicidad radica su belleza y la convierte en un elemento icónico.

## LEVEZA DE MOVIMENTO

Invisible baseia o seu design em linhas funcionais mas com um toque atrevido que alonga as suas proporções, afastando-se do tradicional. As suas rótulas proporcionam uma ampla liberdade de movimentos com uma suavidade surpreendente. Na sua simplicidade radica a sua beleza e converte-a num elemento icónico.

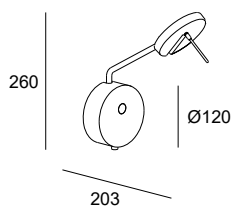


La rotación del cabezal permite dirigir la luz  
 A rotação da cabeça permite dirigir a luz

Galardonada con el German Design Award en 2016  
 Galardoada com o German Design Award em 2016

INFORMACIÓN TÉCNICA  
 INFORMAÇÃO TÉCNICA

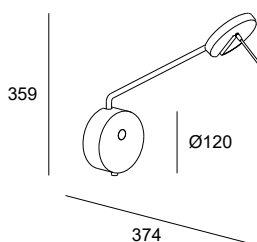
BODY MAT	DIF MAT		50000h	3		
ST,AL	PMMA		L80 B20	MacAdam	DIM	TOUCH



LED						
K	CRI	W	W Total	Real Lm	Code	Finishing
2700	80	9	11.2	551	05-7382 - 05 - 05	●
3000	90	9	11.2	511	05-7380 - 05 - 05	●

100-240V 50-60Hz

BODY MAT	DIF MAT	50000h	3		
ST,AL	PMMA	L80 B20	MacAdam	DIM	TOUCH



LED						
K	CRI	W	W Total	Real Lm	Code	Finishing
2700	90	9	11.2	496	05-7383 - 05 - 05	●
3000	90	9	11.2	511	05-7381 - 05 - 05	●

100-240V 50-60Hz

# E-lamp

FRANCESC VILARÓ, 2020

FAMILIA SOBREMESA P. 374

GAMA DE CANDEEIROS DE MESA P. 374



MULTIFUNCIONAL

E-lamp es una colección de diseño racional y simple, basado en formas geométricas básicas. Esta familia multifuncional de luminarias busca la armonía e integración en el espacio. Centrada en el teléfono móvil, incluye USB en todas sus versiones y tecnología Wireless Charging en la opción sobremesa.

MULTIFUNCIONAL

E-lamp é uma coleção de design racional e simples, baseada em formas geométricas básicas. Esta família multifuncional de luminárias procura harmonia e integração no espaço. Centrada no telemóvel, inclui USB em todas as suas versões e tecnologia Wireless Charging na opção de mesa.





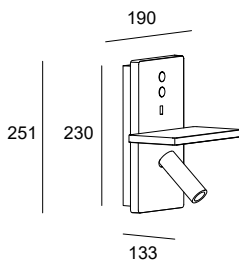
Carga de aparatos electrónicos mediante USB  
Carrega dispositivos eletrônicos via USB



Opción de botones dorados en los dos acabados  
Opção de botões dourados em ambos os acabamentos

## INFORMACIÓN TÉCNICA INFORMAÇÃO TÉCNICA

BODY MAT		50000h	3					
AL		L80 B20	MacAdam	180°	90°	x2	USB	ON-OFF



LED																	
K	CRI	W Total	Real Lm	Code	Finishing												
2700	80	14,7	451	05-7606 -	<table border="0"> <tr> <td>05 - 05</td> <td></td> <td></td> </tr> <tr> <td>05 - DO</td> <td></td> <td></td> </tr> <tr> <td>14 - 14</td> <td></td> <td></td> </tr> <tr> <td>14 - DO</td> <td></td> <td></td> </tr> </table>	05 - 05			05 - DO			14 - 14			14 - DO		
05 - 05																	
05 - DO																	
14 - 14																	
14 - DO																	
220-240V		50-60Hz															

---

# E-lamp mini

FRANCESC VILARÓ, 2021



---

DISEÑO Y FUNCIONALIDAD

E-lamp mini, con una medida compacta, cede todo el protagonismo a esos espacios minimalistas en los que tecnología y diseño conviven de forma natural.

DESIGN E FUNCIONALIDADE

E-lamp mini, com um tamanho compacto, cede todo o protagonismo aos espaços minimalistas em que a tecnologia e o design convivem de forma natural.



Carga de aparatos electrónicos mediante USB  
Carrega dispositivos eletrónicos via USB



Distintas posibilidades de instalación  
Diferentes possibilidades de instalação

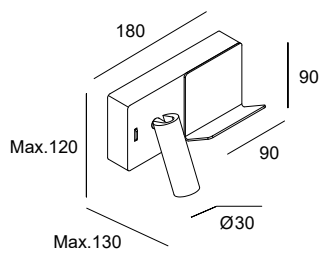


INFORMACIÓN TÉCNICA  
INFORMAÇÃO TÉCNICA

Ver Vídeo  
Ver Vídeo



BODY MAT AL		50000h L80 B20	3 MacAdam	 90°	 ON-OFF		 USB
----------------	--	-------------------	--------------	---------	------------	--	---------



LED						
K	CRI	W	W Total	Real Lm	Code	Finishing
2700	90	2,1	3,2	137	05 - 81	
					05 - DN	
					05 - EV	
					14 - 81	
					14 - DN	
					14 - EU	

100-240V    50-60Hz

---

# Chic







### CALIDAD EN LA MÍNIMA EXPRESIÓN

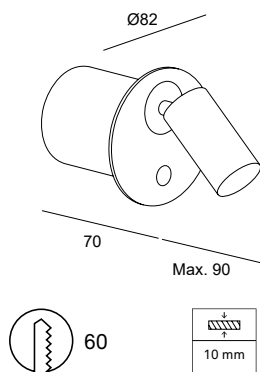
Máxima tecnicidad en la mínima expresión de punto de luz de lectura. Chic es una novedad que se presenta como un básico esencial en cuatro acabados.

### QUALIDADE NA MÍNIMA EXPRESSÃO

Máxima tecnicidade na mínima expressão do ponto de luz de leitura. Chic é uma novidade que se apresenta como um básico essencial em quatro acabamentos.

### INFORMACIÓN TÉCNICA INFORMAÇÃO TÉCNICA

	BODY MAT AL	DIF MAT PMMA		50000h L80 B20	2 MacAdam	 90°	 360°	
--	----------------	-----------------	--	-------------------	--------------	---------	----------	--




LED						
K	CRI	W	W Total	Real Lm	Code	Finishing
2700	90	3	3,9	200	05-8509 -	<ul style="list-style-type: none"> <li>05 - 05 </li> <li>14 - 14 </li> <li>81 - 81 </li> <li>DN - DN </li> </ul>
100-240V		50-60Hz				

# Hall Slim

NAHTRANG STUDIO, 2022

FAMILIA APLIQUE P. 322  
GAMA DE APLIQUES P. 322





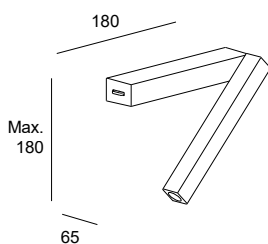
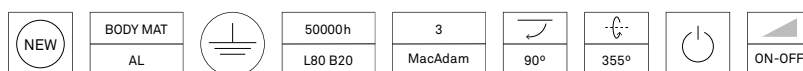
PERFIL CONTEMPORÂNEO

Hall Slim es una novedad del catálogo que representa la contemporaneidad en un perfil de líneas cuadradas que puede instalarse con o sin pantalla.

PERFIL CONTEMPORÂNEO

Hall Slim é uma novidade do catálogo que representa a contemporaneidade num perfil com linhas quadradas que pode ser instalado com ou sem quebra-luz.

INFORMACIÓN TÉCNICA  
INFORMAÇÃO TÉCNICA



LED						
K	CRI	W	W Total	Real Lm	Code	Finishing
2700	90	2	3.5	150	05 - 05 14 - 14 DN - DN	● ○ ●
100-240V		50-60Hz				

---



# Gamma

# M&M

JOSEP PATSÍ, 2019

FAMILIA APLIQUE P. 304 / P. 305 / P. 306 / P. 308 / P. 324,  
SOBREMESAS P. 376, PIES DE SALÓN P. 412

GAMA DE APLIQUES P. 304 / P. 305 / P. 306 / P. 308 / P. 324,  
CANDEEIROS DE MESA P. 376, CANDEEIROS DE PÉ P. 412



---


INFINITAS POSIBILIDADES DE COMBINACIÓN  
DE ACABADOS

POSSIBILIDADES DE COMBINAÇÕES  
DE ACABAMENTOS INFINITAS


Extensa familia de apliques de lectura con gran variedad de  
formas y acabados que se adaptan a distintos proyectos.

Extensa família de luzes de leitura de parede com uma grande  
variedade de formas e acabamentos que se adaptam a dife-  
rentes projetos.







05-DN



81-05




DN-05



05-14

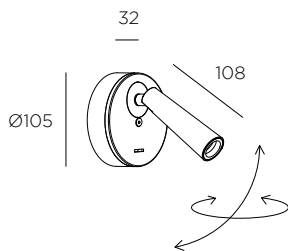


81-DN



14-05

### INFORMACIÓN TÉCNICA INFORMAÇÃO TÉCNICA

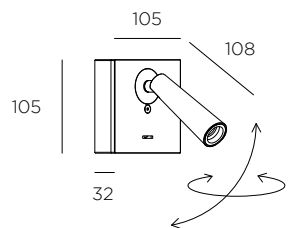


BODY MAT		50000h	3				
AL		L80 B20	MacAdam	180°	90°		ON-OFF

LED								
K	CRI	W	W Total	Real Lm	Code		14	14
2700	90	2,2	3,5	137	05-6421 -		05	05
							81	81
							DN	DN

100-277V 50-60Hz

Doble instalación empotrado y superficie / Dupla instalação encastrado e superficie



BODY MAT		50000h	3			
AL		L80 B20	MacAdam	90°	180°	

LED								
K	CRI	W	W Total	Real Lm	Code		14	14
2700	90	2,2	3,5	137	05-6420 -		05	05
							81	81
							DN	DN

100-277V 50-60Hz

Doble instalación empotrado y superficie / Dupla instalação encastrado e superficie

# Gamma Mini

JOSEP PATSÍ, 2020

FAMILIA APLIQUE P. 302 / P. 305 / P. 306 / P. 308 / P. 324,  
SOBREMESAS P. 376, PIES DE SALÓN P. 412  
GAMA DE APLIQUES P. 302 / P. 305 / P. 306 / P. 308 / P. 324,  
CANDEEIROS DE MESA P. 376, CANDEEIROS DE PÉ P. 412



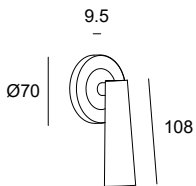
Punto de luz orientable  
Ponto de luz orientável

Múltiples combinaciones de acabados  
Múltiplas combinações de acabamentos



## INFORMACIÓN TÉCNICA INFORMAÇÃO TÉCNICA

BODY MAT		50000h	3			
AL		L80 B20	MacAdam	90°	180°	ON-OFF



LED								
K	CRI	W	W Total	Real Lm	Code			
2700	90	2,2	3,6	137	05-6428 -	14	14	
						05	05	
						81	81	
						DN	DN	
100-240V		50-60Hz						

# Gamma USB

JOSEP PATSÍ, 2020

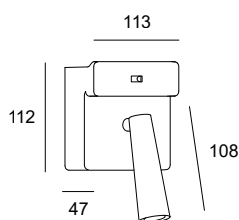
FAMILIA APLIQUE P. 302 / P. 304 / P. 306 / P. 308 / P. 324,  
SOBREMESAS P. 376, PIES DE SALÓN P. 412  
GAMA DE APLIQUES P. 302 / P. 304 / P. 306 / P. 308 / P. 324,  
CANDEEIROS DE MESA P. 376, CANDEEIROS DE PÉ P. 412



Carga de aparatos electrónicos mediante USB  
Carrega dispositivos eletrónicos via USB

## INFORMACIÓN TÉCNICA INFORMAÇÃO TÉCNICA

BODY MAT AL		50000h L80 B20	3 MacAdam	 180°	 90°		 USB	 ON-OFF
----------------	--	-------------------	--------------	----------	---------	--	---------	------------



LED						
K	CRI	W	W Total	Real Lm	Code	Finishing
2700	80	2,2	3,5	137	05 - 05 14 - 14 81 - 81	● ○ ●
100-240V		50-60Hz				


# Gamma SR

JOSEP PATSÍ, 2021

FAMILIA APLIQUE P. 302 / P. 304 / P. 305 / P. 308 / P. 324,  
SOBREMESAS P. 376, PIES DE SALÓN P. 412  
GAMA DE APLIQUES P. 302 / P. 304 / P. 305 / P. 308 / P. 324,  
CANDEEIROS DE MESA P. 376, CANDEEIROS DE PÉ P. 412







## INTEGRACIÓN EN EL ESPACIO

Gamma SR es la versión súper recessed de la colección, con el lector prácticamente empotrado, muy integrado en el cabezal para facilitar su integración en el espacio.

## INTEGRAÇÃO NO ESPAÇO

Gamma SR é a versão super recessed da coleção, com o leitor praticamente encastrado, muito integrado na cabeça para facilitar a sua integração no espaço.

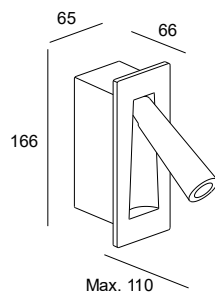
## INFORMACIÓN TÉCNICA

## INFORMAÇÃO TÉCNICA

Ver Vídeo  
Ver Vídeo



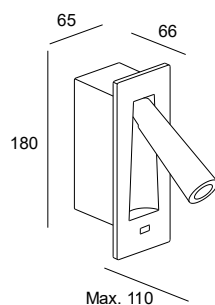
BODY MAT ABS,ST,AL		50000h L80 B20	3 MacAdam				ON-OFF
-----------------------	--	-------------------	--------------	--	--	--	--------



LED							
K	CRI	W	W Total	Real Lm	Code	Finishing	
2700	90	2.1	3,2	137	05-8397 -	05 - 05	
						14 - 14	
						81 - 81	
						DN - DN	

100-277V 50-60Hz

	BODY MAT AL		50000h L80 B20	3 MacAdam					ON-OFF
--	----------------	--	-------------------	--------------	--	--	--	--	--------



LED							
K	CRI	W	W Total	Real Lm	Code	Finishing	
2700	90	2,1	3,2	137	05-8507 -	05 - 05	
						14 - 14	
						81 - 81	
						DN - DN	


100-240V 50-60Hz

# Gamma Extend

JOSEP PATSÍ, 2021

FAMILIA APLIQUE P. 302 / P. 304 / P. 305 / P. 306 / P. 324,  
SOBREMESAS P. 376, PIES DE SALÓN P. 412  
GAMA DE APLIQUES P. 302 / P. 304 / P. 305 / P. 306 / P. 324,  
CANDEEIROS DE MESA P. 376, CANDEEIROS DE PÉ P. 412





Cuerpo móvil 180°  
Corpo móvel 180°

ELEGANCIA Y PRECISIÓN

Gamma Extend conserva toda la esencia de la colección, presentando una silueta moldeada con precisión con un acabado perfecto en todas sus variantes.

ELEGÂNCIA E PRECISÃO

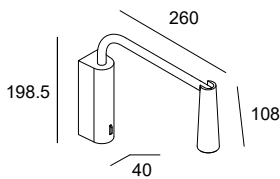
Gamma Extend conserva toda a essência da coleção, apresentando uma silhueta moldada com precisão com um acabamento perfeito em todas as suas variantes.

INFORMACIÓN TÉCNICA  
INFORMAÇÃO TÉCNICA

Ver Vídeo  
Ver Vídeo



BODY MAT AL		50000h L80 B20	3 MacAdam	 180°	 90°		
----------------	--	-------------------	--------------	----------	---------	--	--



LED							
K	CRI	W	W Total	Real Lm	Code	Finishing	
2700	90	2.1	3,2	137	05 - 05 14 - 14 81 - 81 DN - DN	●	○
100-277V		50-60Hz					

# Lire

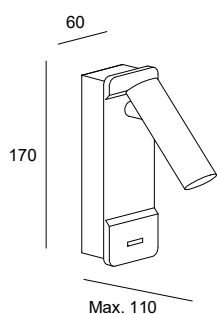
NAHTRANG STUDIO, 2017



Clásico lector con interruptor de encendido integrado  
Clássico leitor com interruptor de ligar/desligar integrado

## INFORMACIÓN TÉCNICA INFORMAÇÃO TÉCNICA

BODY MAT AL		50000h L80 B20	3 MacAdam	 0° a 90°	 355°		
----------------	--	-------------------	--------------	--------------	----------	--	--



LED						
K	CRI	W	W Total	Real Lm	Code	Finishing
2700	80	2,2	3,5	125	05-6024 - 81 - 81	
 100-277V		50-60Hz				



# Radar

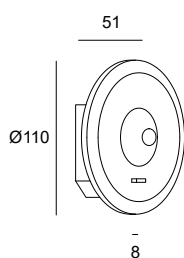


Efectividad en la mínima expresión de punto de luz  
Eficácia na expressão mínima do ponto de luz



## INFORMACIÓN TÉCNICA INFORMAÇÃO TÉCNICA

BODY MAT AL	DIF MAT PMMA		50000h L80 B20	2 MacAdam	 360°		 ON-OFF
----------------	-----------------	--	-------------------	--------------	----------	--	------------



LED							
K	CRI	W	W Total	Real Lm	Code	Finishing	
3000	80	3,2	4,5	50	05-6488 - 14 - 14 60 - 60		
ON-OFF		100-277V	50-60Hz				

# Simply

JOSEP PATSÍ, 2020

FAMILIA PLAFÓN P. 236, SOBREMESAS P. 379  
GAMA DE PLAFONS P. 236, CANDEEIROS DE MESA P. 379



EFFECTIVIDAD EN LA MÍNIMA EXPRESIÓN

Simply ofrece una máxima funcionalidad con la mínima expresión. Esta serie está concebida para perdurar en el tiempo e iluminar cualquier estancia, independientemente de cuál sea su estilo.

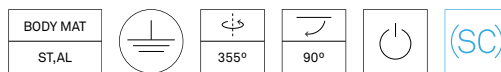
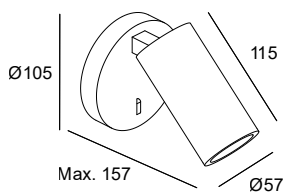
EFFECTIVIDAD EN LA MÍNIMA EXPRESIÓN

Simply oferece a máxima funcionalidade com a mínima expressão. Esta série foi concebida para perdurar no tempo e iluminar qualquer divisão, independentemente de qual seja o seu estilo.



Punto de luz orientable  
Ponto de luz orientável

INFORMACIÓN TÉCNICA  
INFORMAÇÃO TÉCNICA



GU10		
<b>W</b>	<b>Code</b>	<b>Finishing</b>
max. 7	05-7982 - 05 - 05 14 - 14	● ○

<b>Incluido / Incluído</b>
Panel de abeja Favo de abelha

<b>Acc. Smart Compatible / Ac. Smart Compatible</b>
71-8220-00-00 GU10 TW Light For Life WIFI

# Stylus

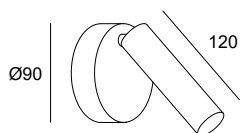
FAMILIA COLGANTE P. 188, PLAFONES P. 238  
GAMA SUSPENSOES P. 188, PLAFONS P. 238

SUTILEZA Y ARMONÍA  
SUTILEZA Y ARMONÍA



INFORMACIÓN TÉCNICA  
INFORMAÇÃO TÉCNICA

BODY MAT	DIF MAT		50000h	3				
AL	PC		L80 B20	MacAdam	355°	0° a 90°		ON-OFF



LED							
K	CRI	W	W Total	Real Lm	Code	Finishing	
3000	90	3.4	4.5	276	05-6193 - 05 - 05 14 - 14	● ○	
		100-240V		50-60Hz			



# Pipe

FAMILIA COLGANTE P. 210, PLAFONES P. 239  
GAMA SUSPENSOES P. 210, PLAFONS P. 239



## ESTILO Y CARÁCTER ESTILO Y CARÁCTER

### Combinaciones standard Combinações padrão



05-23



14-05



DL-DL\*

### Posibilidad de otras combinaciones mediante aros no incluidos Possibilidade de outras combinações por aros não incluídos



05-05

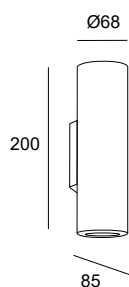


14-14



DL-DL\*

## INFORMACIÓN TÉCNICA INFORMAÇÃO TÉCNICA



GU10	W Total	Code	Finishing
	max. 50	05 - 05* 05-2759 - 14 - 05 DL - DL*	●●* ○●* ●●*

No incluido / Não incluído	
Aro negro Aro preto	71-0073-05-05
Aro blanco Aro branco	71-0073-14-14
Aro dorado Aro dourado	71-0073-DL-DL*

<b>Acc. Smart Compatible / Ac. Smart Compatible</b>
<b>71-8220-00-00</b> GU10 TW Light For Life WIFI

\*Consulte condiciones y plazos de entrega a nuestro equipo comercial.

Consultar a nossa equipa comercial para informações sobre as condições e os prazos de entrega.

# Funk

ÀLEX&MANEL LLUSCÀ, 2015

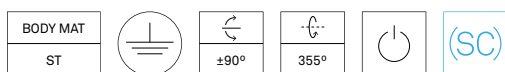
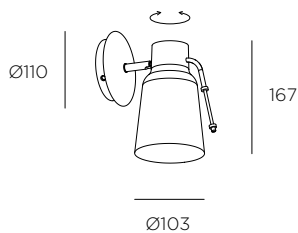
FAMILIA SOBREMESA P. 373, PIES DE SALÓN P. 414  
GAMA DE CANDEEIROS DE MESA P. 373,  
CANDEEIROS DE PÉ P. 414



Con una personalidad propia, Funk tiene un diseño orgánico que se complementa con un detalle textil trenzado que recubre la tija.

Com uma personalidade própria, Funk tem um design orgânico que é complementado com um detalhe têxtil entrançado que reveste o espigão.

## INFORMACIÓN TÉCNICA INFORMAÇÃO TÉCNICA



E27			
<b>W Total</b>	<b>Code</b>	<b>Finishing</b>	
max. 40	05-4755 - CI - 23	●	

<b>Acc. Smart Compatible / Ac. Smart Compatible</b>	
71-8219-00-00	E27 RGBW Light For Life WIFI
71-A697-00-00	E27 TW Casambi

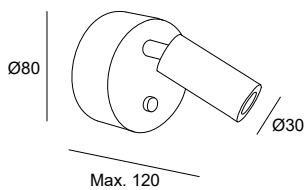
# Ivy



Punto de luz orientable  
Ponto de luz orientável

## INFORMACIÓN TÉCNICA INFORMAÇÃO TÉCNICA

BODY MAT ST		50000h L80 B20	3 MacAdam	 0° a 90°	 355°		
----------------	--	-------------------	--------------	--------------	----------	--	--



LED							
K	CRI	W	W Total	Real Lm	Code	Finishing	
3000	80	2,2	3,5	112	05-2706 - 81 - 81		
 100-240V		50-60Hz					

Doble instalación empotrado y superficie / Dupla instalação encastrado e superficie

---

# Bed



---

FLEXO ORIENTABLE

Con caja redonda, rectangular, o empotrada, Bed se presenta con distintos acabados para adaptarse a cada proyecto con la misma elasticidad que su flexo orientable.

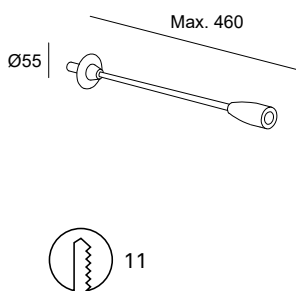
BRAÇO ARTICULADO ORIENTÁVEL

Com caixa redonda, retangular ou encastrada, Bed apresenta-se em diferentes acabamentos para se adaptar a cada projeto com a mesma elasticidade que o seu braço articulado orientável.



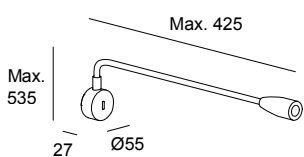


INFORMACIÓN TÉCNICA  
INFORMAÇÃO TÉCNICA



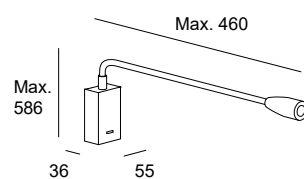
BODY MAT		50000h	3
AL		L80 B20	MacAdam

LED						
K	CRI	W	W Total	Real Lm	Code	Finishing
3000	90	2.1	3.5	115	05-8402 - 81 - 81	
100-240V		50-60Hz				



BODY MAT		50000h	3		
AL		L80 B20	MacAdam		ON-OFF

LED							
K	CRI	W	W Total	Real Lm	Code	Finishing	
3000	80	2,2	3,5	127	05-2830 - 34 - 34		
		81 - 81					
100-277V		50-60Hz					



BODY MAT		50000h	3		
AL		L80 B20	MacAdam		ON-OFF

LED							
K	CRI	W	W Total	Real Lm	Code	Finishing	
3000	90	2,2	3.5	115	05-2831 - 34 - 34		
		81 - 81					
100-277V		50-60Hz					

# Link

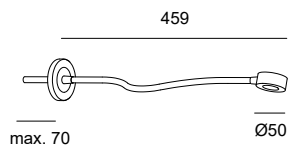
JOSEP PATSÍ, 2019



Opción Touch dimming en el cabezal  
Opção Touch dimming na cabeça

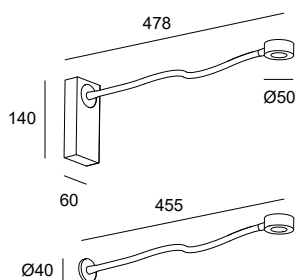
## INFORMACIÓN TÉCNICA INFORMAÇÃO TÉCNICA

BODY MAT		50000h	3				
AL		L80 B20	MacAdam	±180°	±180°	DIM	TOUCH



LED							
K	CRI	W	W Total	Real Lm	Code	Finishing	
2700	80	2,1	4	121	05-7367 - 05 - 05 14 - 14	● ○	
		100-240V		50-60Hz			

BODY MAT		50000h	3				
AL		L80 B20	MacAdam	±180°	±180°	DIM	TOUCH



LED							
K	CRI	W	W Total	Real Lm	Code	Finishing	
2700	80	2,1	4	121	05-7366 - 05 - 05 14 - 14	● ○	
		100-240V		50-60Hz			

Doble instalación empotrado y superficie / Dupla instalação encastrado e superficie

# Tip

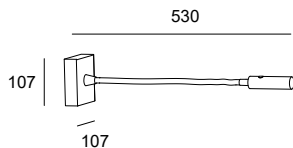


Máximo confort y eficiencia en un clásico aplique flexo de diseño atemporal

Máximo conforto e eficiência num clássico aplique de braço articulado de design intemporal

## INFORMACIÓN TÉCNICA INFORMAÇÃO TÉCNICA

BODY MAT AL		50000h L80 B20	3 MacAdam	 ±180°	 ±180°		
----------------	--	-------------------	--------------	-----------	-----------	--	--



LED							
K	CRI	W	W Total	Real Lm	Code	Finishing	
3000	80	2,2	4,2	175	05-5296 - DN - DN 81 - 81		
100-240V		50-60Hz					

Doble instalación empotrado y superficie / Dupla instalação encastrado e superficie

---

# Hall Slim Screen

NAHTRANG STUDIO, 2022

FAMILIA APLIQUE P. 300  
GAMA DE APLIQUES P. 300



---

PERFIL CONTEMPORÂNEO

Hall Slim es una novedad del catálogo que representa la contemporaneidad en un perfil de líneas cuadradas que puede instalarse con o sin pantalla.

PERFIL CONTEMPORÂNEO

Hall Slim é uma novidade do catálogo que representa a contemporaneidade num perfil com linhas quadradas que pode ser instalado com ou sem quebra-luz.



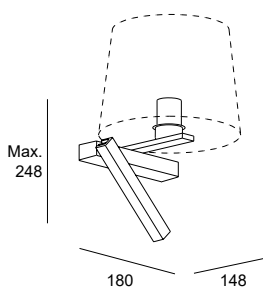


Luz de lectura orientable  
Luz de leitura orientável



Diferentes modelos de pantalla  
disponibles  
Diferentes modelos de quebra-luz  
disponíveis

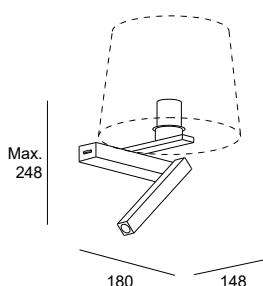
INFORMACIÓN TÉCNICA  
INFORMAÇÃO TÉCNICA



NEW	BODY MAT AL		50000h L80 B20	3 MacAdam					
-----	----------------	--	-------------------	--------------	--	--	--	--	--

E27+LED									
	K	CRI	W	W Total	Real Lm	Code	Finishing		
LED E27	2700	90	max. 15	3,5 max. 15	150	05-8512 - 14 - 82 +PAN DN			
	100-240V		50-60Hz						

<b>Acc. Smart Compatible / Ac. Smart Compatible</b>	
71-8219-00-00	E27 RGBW Light For Life WIFI
71-A697-00-00	E27 TW Casambi



NEW	BODY MAT AL		50000h L80 B20	3 MacAdam					
-----	----------------	--	-------------------	--------------	--	--	--	--	--

E27+LED									
	K	CRI	W	W Total	Real Lm	Code	Finishing		
LED E27	2700	90	max. 15	3,5 max. 15	150	05-8511 - 14 - 82 +PAN DN			
	100-240V		50-60Hz						

<b>Acc. Smart Compatible / Ac. Smart Compatible</b>	
71-8219-00-00	E27 RGBW Light For Life WIFI
71-A697-00-00	E27 TW Casambi

Acc. comunes no incluidos y  
requeridos  
Acessórios comuns não  
incluídos e requeridos

	Code	Finishing
	71-8510 - 14 - BY - M1	

# Gamma

JOSEP PATSÍ, 2018

FAMILIA APLIQUE P. 302 / P. 304 / P. 305 / P. 306 / P. 308,  
SOBREMESAS P. 376, PIES DE SALÓN P. 412  
GAMA DE APLIQUES P. 302 / P. 304 / P. 305 / P. 306 / P. 308,  
CANDEEIROS DE MESA P. 376, CANDEEIROS DE PÉ P. 412



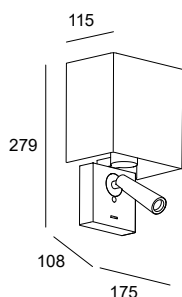
Punto de luz orientable  
Ponto de luz orientável



Opción pantalla cuadrada y redonda  
 Opção de quebra-luz quadrado e redondo

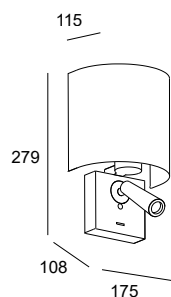
INFORMACIÓN TÉCNICA  
 INFORMAÇÃO TÉCNICA

BODY MAT	DIF MAT		50000h	3				
AL	TEX		L80 B20	MacAdam	90°	180°		ON-OFF



E27+LED						
	K	CRI	W	Real Lm	Code	Finishing
LED E27	2700	80	2,2 max. 60	137	05-6422 - 14 81 - 14	
	100-277V	50-60Hz				

BODY MAT	DIF MAT		50000h	3				
AL	TEX		L80 B20	MacAdam	90°	180°		ON-OFF



E27+LED						
	K	CRI	W	Real Lm	Code	Finishing
LED E27	2700	80	2,2 max. 60	137	05-6423 - 14 81 - 14	
	100-277V	50-60Hz				

---

# Screen

ÀLEX&MANEL LLUSCÀ, 2020





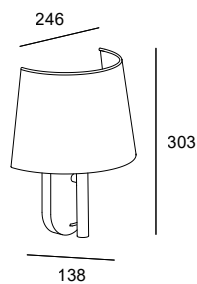
Opción con o sin USB para recarga de dispositivos electrónicos

Opção com ou sem USB para carregamento de dispositivos eletrónicos

## INFORMACIÓN TÉCNICA

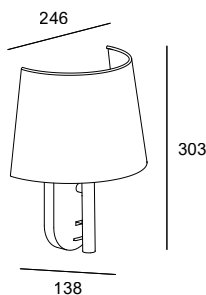
### INFORMAÇÃO TÉCNICA

BODY MAT	DIF MAT	DIF MAT		50000h	3				
AL	PL / ABS	TEX		L80 B20	MacAdam	90°	355°		ON-OFF



E27+LED							
	K	CRI	W	W Total	Real Lm	Code	Finishing
LED E27	2700	80	2,2 max. 60	64	106	05-7976 - 81 - EL	
	100-277V		50-60Hz				

BODY MAT	DIF MAT	DIF MAT		50000h	3					
AL	PL / ABS	TEX		L80 B20	MacAdam	90°	355°		USB	ON-OFF



E27+LED							
	K	CRI	W	W Total	Real Lm	Code	Finishing
LED E27	2700	80	2,2 max. 60	65	106	05-7975 - 81 - EL	
	100-240V		50-60Hz				



---

# Read Me

FRANCESC VILARÓ, 2019



---

CLÁSICA Y ATEMPORAL

Read me es una original reinterpretación del clásico cabezal de cama con un diseño contemporáneo y funcional. Con un solo punto de luz se consigue una iluminación de ambiente o de lectura, direccionando el halo hacia la pantalla o hacia la cama.

CLÀSSICA I ATEMPORAL

Read me é uma reinterpretação original da clássica cabeceira de cama com um design contemporâneo e funcional. Com um único ponto de luz, consegue-se uma iluminação de ambiente ou de leitura, direccionando o feixe para o quebra-luz ou para a cama.



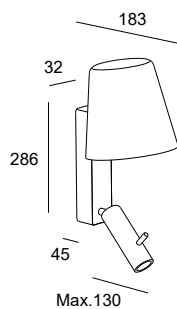
Punto de luz orientable  
Ponto de luz orientável



Pantalla de metacrilato  
Ecrã de metacrilato

INFORMACIÓN TÉCNICA  
INFORMAÇÃO TÉCNICA

BODY MAT	DIF MAT		50000h	2			
AL	PMMA		L80 B20	MacAdam	90°	180°	ON-OFF



LED						
K	CRI	W	W Total	Real Lm	Code	Finishing
3000	80	4,8	6,5	388	05-7587 - 14 - 81 - M3	
		100-240V 50-60Hz				

Incluido / Incluído	
Botón satin nickel Botão satin nickel	05-7587-14-M3
Botón dorado Botão dourado	05-7587-14-M3
Botón blanco Botão branco	05-7587-14-M3

# Clip

NAHTRANG STUDIO, 2022

FAMILIA SOBREMESA P. 390, PIES DE SALÓN P. 422  
GAMA DE CANDEEIROS DE MESA P. 390,  
CANDEEIROS DE PÉ P. 422





Opción LED y E27  
Opção LED e E27



Switch en la base  
Switch na base



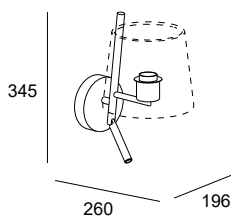
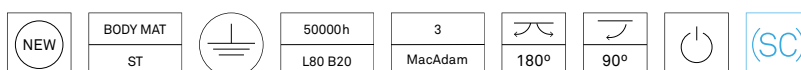
## ESTILO Y PUREZA

El estilo, la pureza y el confort se encuentran en esta novedad del catálogo que se presenta con una familia de aplique, sobremesa y pie de salón. Con opción de pantalla blanca o negra, la versión aplique de Clip tiene una personalidad propia gracias a la continuación estratégica de su tubo en el perfil de la pared y a una rótula especial invisible, que se integra como ningún otro aplique de pantalla en su estructura.

## ESTILO E PUREZA

O estilo, a pureza e o conforto encontram-se nesta novidade do catálogo que se apresenta com uma família de aplique, de mesa e de pé. Com opção de quebra-luz branco ou preto, a versão aplique Clip tem uma personalidade própria graças à continuação estratégica do seu tubo no perfil da parede e a uma rótula especial invisível, que se integra como nenhum outro aplique de quebra-luz na sua estrutura.

## INFORMACIÓN TÉCNICA INFORMAÇÃO TÉCNICA



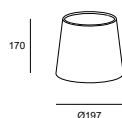
LED + E27							
	K	CRI	W	W Total	Real Lm	Code	Finishing
LED E27	2700	90	2,1 max. 15	18,2	53	05-8540 - 05 - 82 +PAN	●
100-277V		50-60Hz					

### Acc. Smart Compatible / Ac. Smart Compatible

71-8219-00-00 E27 RGBW Light For Life WIFI

71-A697-00-00 E27 TW Casambi

Acc. comunes no incluidos y requeridos  
Acessórios comuns não incluídos e requeridos



Code  
PAN-232 - 05  
14

Finishing  
●  
○

# Metrica

NAHTRANG STUDIO, 2021

FAMILIA SOBREMESA P. 392, PIES DE SALÓN P. 424  
GAMA DE CANDEEIROS DE MESA P. 392,  
CANDEEIROS DE PÉ P. 424



UN CLÁSICO CON MÚLTIPLES OPCIONES

La versatilidad en un aplique de pantalla aporta un muy valorado grado de apreciación. Metrica se presenta con o sin un punto de luz de lectura y la opción de elegir entre standard y flexo.

UN CLÁSICO CON MÚLTIPLES OPCIONES

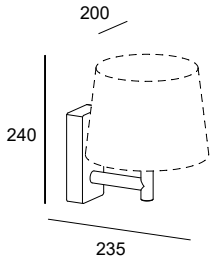
La versatilidad en un aplique de pantalla aporta un muy valorado grado de apreciación. Metrica se presenta con o sin un punto de luz de lectura y la opción de elegir entre standard y flexo.





INFORMACIÓN TÉCNICA  
INFORMAÇÃO TÉCNICA

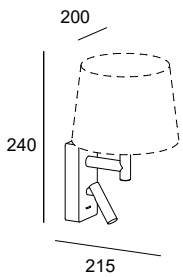
BODY MAT	DIF MAT			
ST,AL	TEX			



E27				
W	W Total	Code	Finishing	
60	60	05-8399 - 05 81 - 82 +PAN	 	
100-240V 50-60Hz				

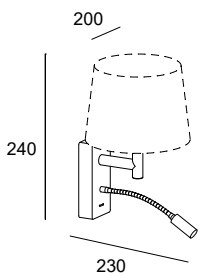
<b>Acc. Smart Compatible / Ac. Smart Compatible</b>
71-8219-00-00 E27 RGBW Light For Life WIFI
71-A697-00-00 E27 TW Casambi

BODY MAT	DIF MAT		50000h	3			
ST,AL	TEX		L80 B20	MacAdam			



E27+LED							
	K	CRI	W	W Total	Real Lm	Code	Finishing
LED E27	2700	90	2,1 max. 60	63,5	137	05-8400 - 05 81 - 82 +PAN	 
100-277V		50-60Hz					

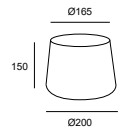



BODY MAT	DIF MAT		50000h	3					
ST,AL	TEX		L80 B20	MacAdam					

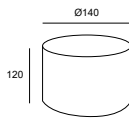




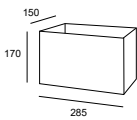


E27+LED							
	K	CRI	W	W Total	Real Lm	Code	Finishing
LED E27	2700	90	2,1 max. 60	63,5	137	05-8401 - 05 81 - 82+PAN	 
100-277V		50-60Hz					

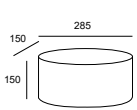


INFORMACIÓN TÉCNICA  
 INFORMAÇÃO TÉCNICA

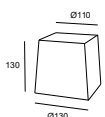


**Acc. comunes no incluidos y requeridos**  
**Acessórios comuns não incluídos e requeridos**

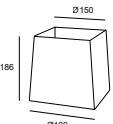


	<b>Code</b>	<b>Finishing</b>
	PAN-157 - 05 14 BY	  

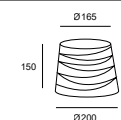


	<b>Code</b>	<b>Finishing</b>
	PAN-175 - 14 BY	 

	<b>Code</b>	<b>Finishing</b>
	PAN-176 - 14 BY	 

	<b>Code</b>	<b>Finishing</b>
	PAN-177 - 14 BY	 

	<b>Code</b>	<b>Finishing</b>
	PAN-178 - 14 BY	 

	<b>Code</b>	<b>Finishing</b>
	PAN-179 - 14 BY	 

	<b>Code</b>	<b>Finishing</b>
	PAN-219-05 - 05 14	 



# Bali

ÀLEX&MANEL LLUSCÀ, 2014

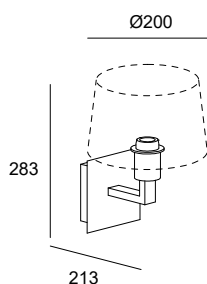


**Belleza atemporal**  
Belleza atemporal



**Opción pantalla con lector**  
Opción pantalla con lector

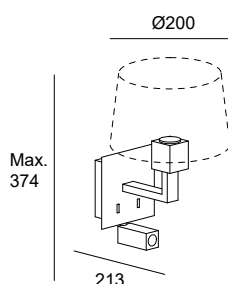
INFORMACIÓN TÉCNICA  
INFORMAÇÃO TÉCNICA



BODY MAT	DIF MAT		(SC)
ST,AL	TEX		

<b>E27</b>		
<b>W Total</b>	<b>Code</b>	<b>Finishing</b>
max. 60	05-3217 - 81 - 82 +PAN	

<b>Acc. Smart Compatible / Ac. Smart Compatible</b>	
<b>71-8219-00-00</b>	E27 RGBW Light For Life WIFI
<b>71-A697-00-00</b>	E27 TW Casambi



BODY MAT	DIF MAT		50000h	3				
ST,AL	TEX		L80 B20	MacAdam	0° a 90°	355°	x2	ON-OFF

<b>LED CREE + E27</b>						
	<b>K</b>	<b>CRI</b>	<b>W</b>	<b>Real Lm</b>	<b>Code</b>	<b>Finishing</b>
LED E27	3000	80	2,2	125	05-3218 - 81 - 82 +PAN	
			max. 60			
	100-240V	50-60Hz				

Acc. comunes no incluidos y requeridos  
Acessórios comuns não incluidos e requeridos

	<b>Code</b>	<b>Finishing</b>
	PAN-157 - 14 BY	 

	<b>Code</b>	<b>Finishing</b>
	PAN-175 - 14 BY	 

	<b>Code</b>	<b>Finishing</b>
	PAN-176 - 14 BY	 

	<b>Code</b>	<b>Finishing</b>
	PAN-177 - 14 BY	 

	<b>Code</b>	<b>Finishing</b>
	PAN-178 - 14 BY	 

	<b>Code</b>	<b>Finishing</b>
	PAN-179 - 14 BY	 

	<b>Code</b>	<b>Finishing</b>
	PAN-219 - 05 14	 



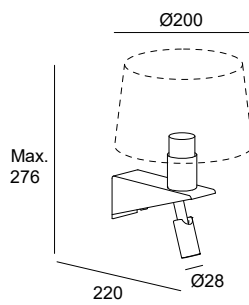
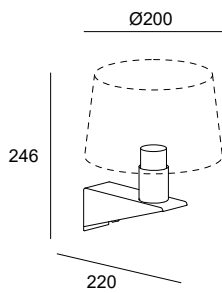
---

# Gloss

ÀLEX&MANEL LLUSCÀ, 2014



INFORMACIÓN TÉCNICA  
INFORMAÇÃO TÉCNICA



BODY MAT	DIF MAT		
ST	TEX		

<b>E27</b>			
<b>W</b>	<b>Code</b>	<b>Finishing</b>	
max. 60	05-2755 - 81 - 21 +PAN		

<b>Acc. Smart Compatible / Ac. Smart Compatible</b>	
<b>71-8219-00-00</b>	E27 RGBW Light For Life WIFI
<b>71-A697-00-00</b>	E27 TW Casambi

BODY MAT	DIF MAT		50000h	2					
ST	TEX		L80 B20	MacAdam	0° a 90°	355°	x2	ON-OFF	

<b>LED + E27</b>							
	<b>K</b>	<b>CRI</b>	<b>W</b>	<b>Real Lm</b>	<b>Code</b>	<b>Finishing</b>	
LED	3000	80	2,2	127	05-2756 - 81 - 21 +PAN		
E27			max. 60				
		100-240V		50-60Hz			

Acc. comunes no incluidos y requeridos  
Acessórios comuns não incluídos e requeridos

	<b>Code</b>	<b>Finishing</b>	
	PAN-157 - 14 BY	 	

	<b>Code</b>	<b>Finishing</b>	
	PAN-175 - 14 BY	 	

	<b>Code</b>	<b>Finishing</b>	
	PAN-176 - 14 BY	 	

	<b>Code</b>	<b>Finishing</b>	
	PAN-177 - 14 BY	 	

	<b>Code</b>	<b>Finishing</b>	
	PAN-178 - 14 BY	 	

	<b>Code</b>	<b>Finishing</b>	
	PAN-179 - 14 BY	 	

	<b>Code</b>	<b>Finishing</b>	
	PAN-219-05 - 14	 	

---

# Room

JOSEP PATSÍ, 2019



---

ELEGANCIA Y FUNCIONALIDAD

Disponibile en colores blanco y níquel como opción standard y dorado y negro bajo pedido, la base de aplique permite la combinación de hasta cuatro cifras para enumerar habitaciones de hotel de forma sencilla y elegante, con un efecto de luz cálido y acogedor.

ELEGANCIA Y FUNCIONALIDAD

Disponível em branco e níquel como opção standard e dourado e preto sob pedido, a base do aplique permite a combinação de até quatro cifras para enumerar quartos de hotel de forma simples e elegante, com um efeito de luz quente e acolhedor.



14-14



81-81



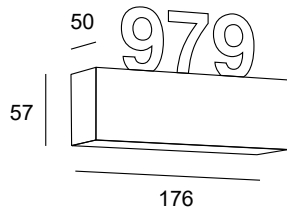
60-60\*



DL-DL\*

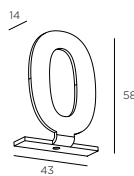
## INFORMACIÓN TÉCNICA INFORMAÇÃO TÉCNICA

BODY MAT	DIF MAT		50000h	3	
AL	PMMA		L80 B20	MacAdam	ON-OFF



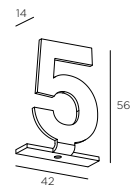
LED						
K	CRI	W	W Total	Real Lm	Code	Finishing
3000	80	8.1	9.6	583	05-7370 -	14 - 14 81 - 81 60 - 60 * DL - DL *

100-240V 50-60Hz



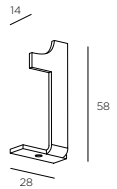
71-7370 -	14 - 14 81 - 81 60 - 60 * DL - DL *
-----------	--

x 5u.



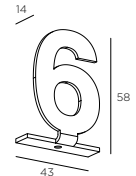
71-7375 -	14 - 14 81 - 81 60 - 60 * DL - DL *
-----------	--

x 5u.



71-7371 -	14 - 14 81 - 81 60 - 60 * DL - DL *
-----------	--

x 5u.



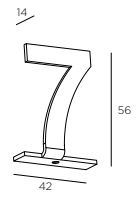
71-7376 -	14 - 14 81 - 81 60 - 60 * DL - DL *
-----------	--

x 5u.



71-7372 -	14 - 14 81 - 81 60 - 60 * DL - DL *
-----------	--

x 5u.



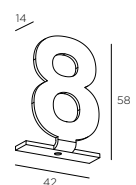
71-7377 -	14 - 14 81 - 81 60 - 60 * DL - DL *
-----------	--

x 5u.



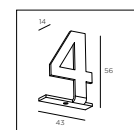
71-7373 -	14 - 14 81 - 81 60 - 60 * DL - DL *
-----------	--

x 5u.



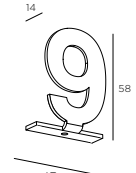
71-7378 -	14 - 14 81 - 81 60 - 60 * DL - DL *
-----------	--

x 5u.



71-7374 -	14 - 14 81 - 81 60 - 60 * DL - DL *
-----------	--

x 5u.



71-7379 -	14 - 14 81 - 81 60 - 60 * DL - DL *
-----------	--


x 5u.

\*Consulte condiciones y plazos de entrega a nuestro equipo comercial.

Consultar a nossa equipa comercial para informações sobre as condições e os prazos de entrega.

# Prime

JOSEP PATSÍ, 2017



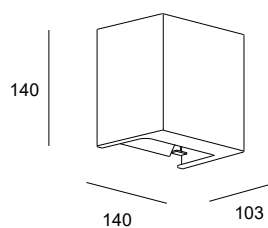
Prime es una pieza básica y necesaria en todo proyecto de interior por su geometría simple y fácil de integrar en cualquier espacio. Destaca por la calidad y potencia de la luz, con salida doble emisión.


É uma peça básica e necessária em qualquer projeto de interiores devido à sua geometria simples e fácil de integrar em qualquer espaço. Destaca-se pela qualidade e potência da luz, com saída de dupla emissão.

## INFORMACIÓN TÉCNICA

### INFORMAÇÃO TÉCNICA

BODY MAT		50000h	3
AL		L80 B20	MacAdam



LED						
K	CRI	W	W Total	Real Lm	Code	Finishing
3000	80	40	40	2007	05-5956 - BW - BW	○
 220-240V		50-60Hz				



# Bend

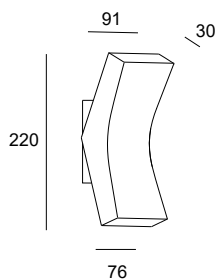
BENEDITO DESIGN, 2014





De formas lineales y contundentes, este aplique frontal se ciñe en el centro y se expande hacia los límites para incrementar la dimensión de las dos ventanas situadas en los extremos. La inclinación de éstas orienta la difusión del halo luminoso dotándolo de una fuerte personalidad.

De formas lineares e contundentes, este aplique frontal cinge-se ao centro e expande-se em direção aos limites para aumentar a dimensão das duas janelas situadas nos extremos. A inclinação destes orienta a difusão do feixe luminoso, conferindo-lhe uma forte personalidade.

## INFORMACIÓN TÉCNICA INFORMAÇÃO TÉCNICA



BODY MAT	DIF MAT		50000h	2
AL	PMMA		L80 B20	MacAdam

LED						
K	CRI	W	W Total	Real Lm	Code	Finishing
3000	80	9	10	239	05-4394 - AH - M1	
 100-240V		50-60Hz				

---

# Kub





---

LUZ MODULAR CON MÚLTIPLES EFECTOS



Sencilla y juguetona, Kub incorpora un accesorio que permite modular la luz creando un divertido juego de efectos en las dos direcciones de su emisión de luz, superior e inferior.

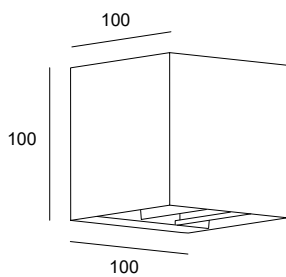
LUZ MODULAR COM MÚLTIPLOS EFEITOS






Simples e alegre, Kub incorpora um acessório que permite modular a luz, criando um divertido jogo de efeitos nas duas direções da sua emissão de luz, superior e inferior.



INFORMACIÓN TÉCNICA  
 INFORMAÇÃO TÉCNICA

BODY MAT		50000h	3	
AL		L80 B20	MacAdam	ON-OFF



LED						
K	CRI	W	W Total	Real Lm	Code	Finishing
3000	80	4.3	5.7	271	05-3220 -	<ul style="list-style-type: none"> <li>14 - 14 </li> <li>34 - 34 </li> <li>60 - 60 *</li> <li>DL - DL *</li> </ul>
						
<b>05-3220</b>		ON-OFF				
<b>05-3220</b>		ON-OFF 100-240V 50-60Hz				

\*Consulte condiciones y plazos de entrega a nuestro equipo comercial.

Consultar a nossa equipa comercial para informações sobre as condições e os prazos de entrega.

---

# Fino

JOSEP PATSÍ, 2019




---

PERFECTA INTEGRACIÓN ARQUITECTÓNICA

Elegancia, tecnicidad y sofisticación con un diseño que se estructura en líneas rectas y ángulos perfectos.

PERFEITA INTEGRAÇÃO ARQUITETÓNICA

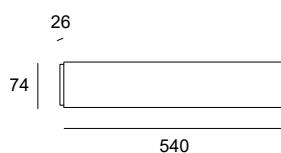
Elegância, tecnicidade e sofisticação com um design que se estrutura em linhas retas e ângulos perfeitos.



Doble emisión de luz  
Dupla emissão de luz

INFORMACIÓN TÉCNICA  
INFORMAÇÃO TÉCNICA

BODY MAT	DIF MAT	50000h	3
AL	PMMA	L80 B20	MacAdam

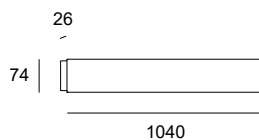


LED							
K	CRI	W	W Total	Real Lm	Code	Finishing	
2700	80	10.8	13.2	452	05-7573 -	14 - 14	○
						60 - 60	●*
						DL - DL	●*
2700	80	10.8	13.2	452	05-7574 -	14 - 14	○
						60 - 60	●*
						DL - DL	●*

	<b>05-7573</b>	ON-OFF	100-240V	50-60Hz	
	<b>05-7574</b>	1-10V	220-240V	50-60Hz	

BODY MAT	DIF MAT		50000h	3
AL	PMMA		L80 B20	MacAdam



LED							
K	CRI	W	W Total	Real Lm	Code	Finishing	
2700	80	21.6	24.6	905	05-7575 -	14 - 14	○
						60 - 60	●*
						DL - DL	●*
2700	80	21.6	24.6	905	05-7576 -	14 - 14	○
						60 - 60	●*
						DL - DL	●*

	<b>05-7575</b>	ON-OFF	220-240V	50-60Hz
	<b>05-7576</b>	1-10V	220-240V	50-60Hz



\*Consulte condiciones y plazos de entrega a nuestro equipo comercial.

Consultar a nossa equipa comercial para informações sobre as condições e os prazos de entrega.



# Duna

GEMMA BERNAL, 2017



CÁLIDA Y ATEMPORAL

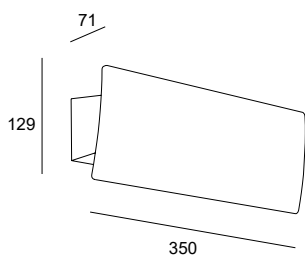
Disponibile con sistema Smart integrado, Duna se adapta al espacio de forma discreta y elegante y se configura como una opción ideal para ofrecer una respuesta fácil a necesidades de control y conectividad concretas.

CALOROSO E ATEMPORAL

Disponível com sistema Smart integrado, Duna adapta-se ao espaço de forma discreta e elegante e configura-se como uma opção ideal para oferecer uma resposta fácil a necessidades específicas de controlo e conectividade.

## INFORMACIÓN TÉCNICA INFORMAÇÃO TÉCNICA

BODY MAT	DIF MAT		50000h	3	
AL	PMMA		L80 B20	MacAdam	



LED						
K	CRI	W	W Total	Real Lm	Code	Finishing
3000	80	30	34	2339	05-5964 - 14 DL - 60 - M1	* * *
3000	80	30	34	2339	05-5965 - 14 DL - 60 - M1	* * *
3000	80	30	32.5	2339	05-A000 - 14 DL - 60 - M1	* * *
3000	80	30	32.5	2339	05-A001 - 14 DL - 60 - M1	* * *

	05-5964	ON-OFF	100-240V	50-60Hz
	05-5965	PHASE CUT	220-240V	50-60Hz
	05-A000	LIGHT FOR LIFE	100-240V	50-60Hz
	05-A001	CASAMBI	220-240V	50-60Hz

\*Consulte condiciones y plazos de entrega a nuestro equipo comercial.

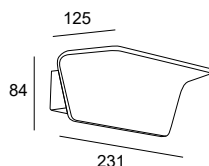
Consultar a nossa equipa comercial para informações sobre as condições e os prazos de entrega.

# Neu

SIMPLE Y FUNCIONAL  
SIMPLES E FUNCIONAL



## INFORMACIÓN TÉCNICA INFORMAÇÃO TÉCNICA




BODY MAT	50000h	3	
AL	L80 B20	MacAdam	

LED						
K	CRI	W	W Total	Real Lm	Code	Finishing
3000	93	25.5	29	2342	<b>05-5936</b> <b>05-6069</b> - 14 - 14	○
	<b>05-5936</b>	ON-OFF	120-240V	50-60Hz		
	<b>05-6069</b>	PHASE CUT	220-240V	50-60Hz		

**Acc. Smart Compatible / Ac. Smart Compatible**

**71-5959-00-00** Dimmer Phase Cut Casambi

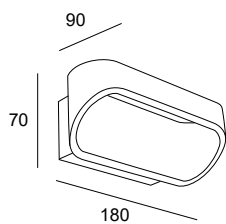
# Oval



Menos es más  
Menos é mais

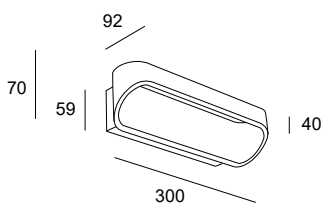
## INFORMACIÓN TÉCNICA INFORMAÇÃO TÉCNICA

BODY MAT ST,AL		50000h L80 B20	3 MacAdam	
-------------------	--	-------------------	--------------	--



LED						
K	CRI	W	W Total	Real Lm	Code	Finishing
3000	90	4.8	6.1	340	05-0070 - 14 - 14	
100-240V		50-60Hz				

BODY MAT ST,AL		50000h L80 B20	3 MacAdam	
-------------------	--	-------------------	--------------	--



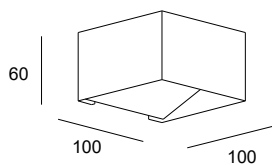
LED						
K	CRI	W	W Total	Real Lm	Code	Finishing
3000	90	9	11.2	877	05-2019 - 14 - S2 - 14	 
220-240V		50-60Hz				

# Jet



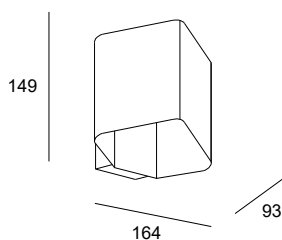
Accesorio incluido para conseguir un efecto de luz particular  
 Acessório incluído para conseguir um efeito de luz particular

## INFORMACIÓN TÉCNICA INFORMAÇÃO TÉCNICA



BODY MAT AL		50000h L80 B20	3 MacAdam	 ON-OFF
----------------	--	-------------------	--------------	------------

LED						
K	CRI	W	W Total	Real Lm	Code	Finishing
3000	90	4.5	6.5	337	05-0071 - 14 - 14	○
100-240V    50-60Hz						



BODY MAT AL		50000h L80 B20	3 MacAdam	 ON-OFF
----------------	--	-------------------	--------------	------------

LED						
K	CRI	W	W Total	Real Lm	Code	Finishing
3000	90	7.5	9.7	457	05-3980 - 14 - 14	○
100-240V    50-60Hz						

# Lia LED



14-14

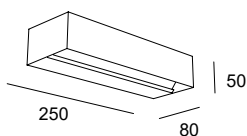


81-81

Aplique esencial en dos tamaños con doble emisión  
Aplique essencial em dois tamanhos com emissão dupla

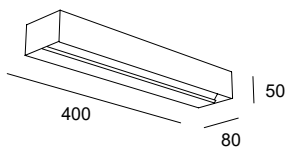
## INFORMACIÓN TÉCNICA INFORMAÇÃO TÉCNICA

BODY MAT	DIF MAT		50000h	3	
ST	PC		L80 B20	MacAdam	ON-OFF



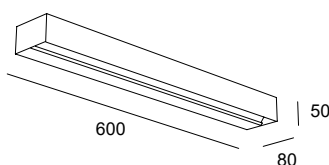
LED						
K	CRI	W	W Total	Real Lm	Code	Finishing
3000	80	6.7	8.8	544	05-2703 - 14 - 14 81 - 81	 
100-240V		50-60Hz				

BODY MAT	DIF MAT		50000h	3	
ST	PC		L80 B20	MacAdam	ON-OFF



LED						
K	CRI	W	W Total	Real Lm	Code	Finishing
3000	80	14.4	16.7	1019	05-2704 - 14 - 14 81 - 81	 
100-240V		50-60Hz				

BODY MAT	DIF MAT		50000h	3	
ST	PC		L80 B20	MacAdam	ON-OFF



LED						
K	CRI	W	W Total	Real Lm	Code	Finishing
3000	80	20.8	23.1	1635	05-2705 - 14 - 14 81 - 81	 
100-240V		50-60Hz				



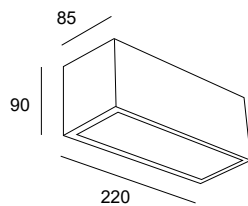
# Lia



BÁSICA Y FUNCIONAL  
BÁSICA E FUNCIONAL

## INFORMACIÓN TÉCNICA INFORMAÇÃO TÉCNICA



BODY MAT	DIF MAT		IP	
AL	GLA		44	



E27 Max L160 mm / Ø 70mm			
W	W Total	Code	Finishing
max. 60	60	05-4401 - 14 - B8	○

<b>Acc. Smart Compatible / Ac. Smart Compatible</b>	
71-8219-00-00	E27 RGBW Light For Life WIFI
71-A697-00-00	E27 TW Casambi

# Ges



## EXPLORACIÓN GEOMÉTRICA

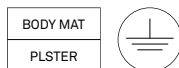
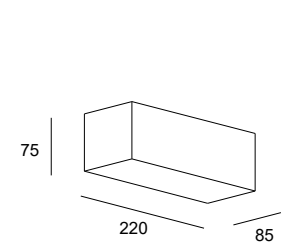
Ges es una familia de apliques que explora la posibilidad de las formas geométricas y los distintos efectos de luz que pueden generar sus siluetas.

## EXPLORAÇÃO GEOMÉTRICA

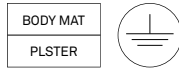
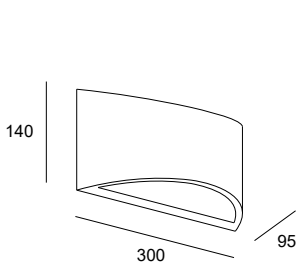
Ges é uma família de apliques que explora a possibilidade das formas geométricas e os diferentes efeitos de luz que as suas silhuetas podem gerar.

## INFORMACIÓN TÉCNICA

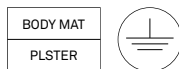
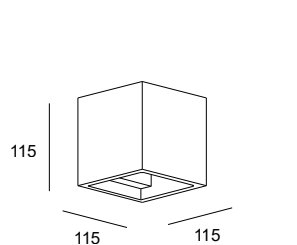
## INFORMAÇÃO TÉCNICA



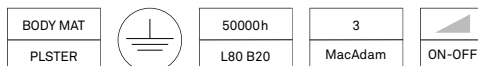
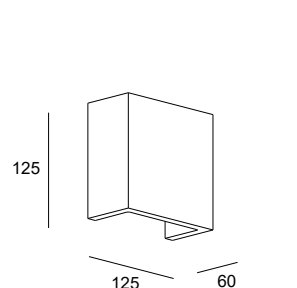
E14			
W	Code	Finishing	
max. 40	05-1793 - 14 - 14	○	



E14			
W	Code	Finishing	
max. 40	05-1796 - 14 - 14	○	



G9			
W	Code	Finishing	
max. 40	05-1794 - 14 - 14	○	



LED							
K	CRI	W	W Total	Real Lm	Code	Finishing	
3000	80	4,4	5,2	93	05-1798 - 14 - 14	○	
100-240V		50-60Hz					

# Ges Circular



## LA PERFECCIÓN DEL CÍRCULO

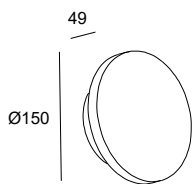
Ges representa la perfección del círculo en la mínima expresión. El halo de luz circular le confiere un efecto volátil y cálido a la vez.

## A PERFEIÇÃO DO CÍRCULO

Ges representa a perfeição do círculo na expressão mínima. O feixe de luz circular dá-lhe um efeito volátil e acolhedor ao mesmo tempo.

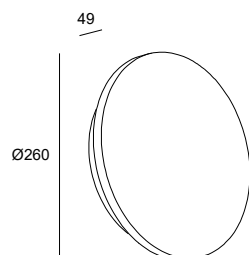
## INFORMACIÓN TÉCNICA

### INFORMAÇÃO TÉCNICA



BODY MAT	DIF MAT		50000h	3	
ST,PLSTER	ACR		L80 B20	MacAdam	ON-OFF

LED						
K	CRI	W	W Total	Real Lm	Code	Finishing
3000	80	3	4	386	05-7641 - 14 - 14	○
		100-277V 50-60Hz				



BODY MAT	DIF MAT		50000h	3	
ST,PLSTER	ACR		L80 B20	MacAdam	ON-OFF

LED						
K	CRI	W	W Total	Real Lm	Code	Finishing
3000	80	7.2	9.1	665	05-7642 - 14 - 14	○
		100-240V 50-60Hz				

---

# Sobremesas

## Candeeiros de mesa

---

BIG	P. 364	H	P. 366	ILARGI	P. 358
-----	--------	---	--------	--------	--------

---

TUBS	P. 360	WOODY	P. 368
------	--------	-------	--------

### SOBREMESAS CON FLEXO DE MESA COM BRAÇO ARTICULADO

---

ELVA	P. 377	E-LAMP	P. 374	FUNK	P. 373
------	--------	--------	--------	------	--------

---

GAMMA	P. 376	INVISIBLE	P. 370	NUDE	P. 380
-------	--------	-----------	--------	------	--------

N

---

ORGANIC	P. 372	QUEEN	P. 378	SIMPLY	P. 379
---------	--------	-------	--------	--------	--------

E

E

### SOBREMESAS CON PANTALLA DE MESA COM QUEBRA-LUZ

---

CLIP	P. 390	HALL	P. 388	METRICA	P. 392
------	--------	------	--------	---------	--------

N

---

PREMIUM	P. 386
---------	--------

SOBREMESAS PORTÁTEIS  
DE MESA PORTÁTEIS

---

COCKTAIL

P. 394



# Ilargi

IRATZOKI LIZASO, 2018

FAMILIA COLGANTE P. 078

GAMA SUSPENSOS P. 078



SUAVIDAD ATEMPORAL

Ilargi, diseñada por el estudio vasco Irtzoki Lizaso, es una combinación perfecta de calidez y diseño funcional atemporal. Su cristal de vidrio soplado de manera artesanal tiene una presencia muy elegante, que se combina con madera noble maciza. Su luz es suave y agradable, perfecta para uso residencial o para espacios públicos creando ambientes confortables y naturales.

SUAVIDADE INTEMPORAL

Ilargi, projetada pelo estúdio basco Irtzoki Lizaso, é uma combinação perfeita de calidez e design funcional intemporal. A sua campânula de vidro soprado de forma artesanal tem uma presença muito elegante, que é combinada com a madeira nobre maciça. A sua luz é suave e agradável, perfeita para uso residencial ou para espaços públicos criando ambientes confortáveis e naturais.



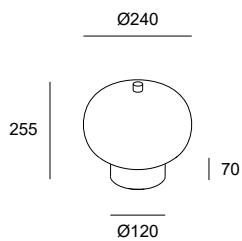
Dos tamaños  
Dois tamanhos



Acabado en madera maciza, natural y negro  
Acabamentos em madeira maciça, natural e preto

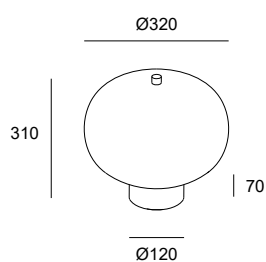
INFORMACIÓN TÉCNICA  
INFORMAÇÃO TÉCNICA

BODY MAT	DIF MAT		50000h	3		
WOOD	GLA		L80 B20	MacAdam	TOUCH	DIM



LED							
K	CRI	W	W Total	Real Lm	Code	Finishing	
2700	80	8,5	10,5	716	10-6010 - 92 93 - F9		
		100-240V		50-60Hz			

BODY MAT	DIF MAT		50000h	3		
WOOD	GLA		L80 B20	MacAdam	TOUCH	DIM



LED							
K	CRI	W	W Total	Real Lm	Code	Finishing	
2700	80	14,8	16,4	1177	10-6011 - 92 93 - F9		
		100-240V		50-60Hz			

---

# Tubs

NAHTRANG STUDIO, 2020

FAMILIA COLGANTE P. 84, APLIQUES P. 248,  
PIES DE SALÓN P. 406  
GAMA SUSPENÕES P. 84, APLIQUES P. 248,  
CANDEEIROS DE PÉ P. 406

---

## PRESENCIA Y DINAMISMO

Tubs es un sobremesa con una fuente de luz en forma lineal que tiene una amplia capacidad de movimientos, lo que ofrece un gran dinamismo a la pieza y dota de carácter el espacio que habita. Sofisticada y elegante, con una base en mármol negro, puede regularse mediante touch dimming, adaptándose a las necesidades lumínicas de cada momento con una destacada presencia.

## PRESENCIA E DINAMISMO

Tubs é uma versão de mesa com uma fonte de luz em forma linear que possui uma ampla capacidade de movimento, oferecendo um grande dinamismo à peça e conferindo caráter ao espaço que habita. Sofisticada e elegante, com uma base em mármore preto, pode ser regulada mediante touch dimming, adaptando-se às necessidades lumínicas de cada momento com uma presença marcante.







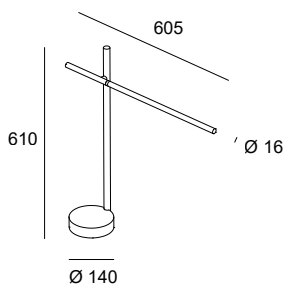




Base en mármol negro  
Base em mármore preto

INFORMACIÓN TÉCNICA  
INFORMAÇÃO TÉCNICA

BODY MAT	DIF MAT		50000h	3					
ST,AL,MAR	PC		L80 B20	MacAdam	300°	180°	180°	TOUCH	DIM



LED						
K	CRI	W	W Total	Real Lm	Code	Finishing
3000	90	10,5	13,3	403	10-8102 - 05 - M1	●
		100-240V 50-60Hz				

# Big

LLAHONA, 2021





## VOLUMEN Y SENCILLEZ

El diseño claro y coherente es siempre un acierto. Llahona apuesta por el volumen y la sencillez en esta pieza de sobremesa que toma un merecido protagonismo en su puesta en escena.

## VOLUMEN Y SENCILLEZ

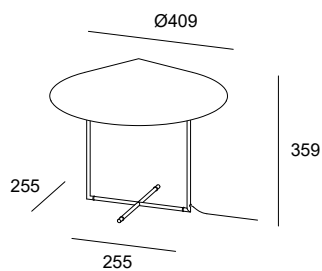
O design claro e coerente é sempre um sucesso. Llahona aposta no volume e na simplicidade nesta peça de mesa que assume um merecido protagonismo na sua encenação.

## INFORMACIÓN TÉCNICA INFORMAÇÃO TÉCNICA

[Ver Vídeo](#)  
[Ver Vídeo](#)



BODY MAT	DIF MAT		50000h	3		SWITCH CCT
ST	PMMA		L80 B20	MacAdam	TOUCH	2700K / 3000K / 4000K



LED						
K	CRI	W	W Total	Real Lm	Code	Finishing
SW 2700-3000-4000	90	12	14	644	10-8430 - 05 - 05	●
	100-240V	50-60Hz				

# H

BENEDITO DESIGN, 2020

FAMILIA APLIQUES P. 254, PIES DE SALÓN P. 404  
GAMA DE APLIQUES P. 254, CANDEEIROS DE PÉ P. 404





#### ELEGANCIA INNATA

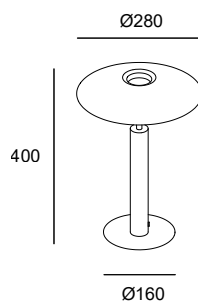
La colección de luminarias H nace como una reinterpretación contemporánea del clásico sobremesa de pantalla cónica. La versatilidad de la colección permite iluminar diferentes espacios de forma delicada, mediante piezas que aportan un gran valor representativo.

#### ELEGÂNCIA INATA

A coleção de luminárias H nasce como uma reinterpretação contemporânea do clássico de mesa de quebra-luz cônico. A versatilidade da coleção permite iluminar diferentes espaços de forma delicada, mediante peças que proporcionam um grande valor representativo.

#### INFORMACIÓN TÉCNICA INFORMAÇÃO TÉCNICA

BODY MAT	DIF MAT		50000h	3		
ST	ACR		L80 B20	MacAdam		



LED						
K	CRI	W	W Total	Real Lm	Code	Finishing
2700	90	14,9	18,3	553	10-7742 - 05 - 05 DN - DN	
220-240V		50-60Hz				



# Woody

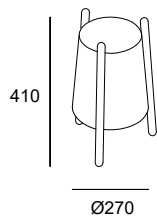
GEMMA BERNAL, 2020

FAMILIA PIE DE SALÓN P. 415  
GAMA CANDEEIROS DE PÉ P. 415



Estructura de madera y cuerpo téxtil  
Estrutura de madeira e corpo têxtil

INFORMACIÓN TÉCNICA  
 INFORMAÇÃO TÉCNICA



BODY MAT	DIF MAT				
WOOD	TEX				

E27		
<b>W</b>	<b>Code</b>	<b>Finishing</b>
max. 40	10-8106 - 14 - 14	○

<b>Acc. Smart Compatible / Ac. Smart Compatible</b>	
71-8220-00-00	E27 RGBW Light For Life WIFI
71-A697-00-00	E27 TW Casambi

# Invisible

FRANCESC VILARÓ, 2017

FAMILIA COLGANTE P. 112, APLIQUES P. 266 / P. 292,  
PIES DE SALÓN P. 410  
GAMA SUSPENÇÕES P. 112, APLIQUES P. 266 / P. 292,  
CANDEEIROS DE PÉ P. 410





La rotación del cabezal permite dirigir la luz

A rotação da cabeça permite dirigir a luz



Galardonada con el German Design Award en 2016

Galardoada com o German Design Award em 2016

#### LIGEREZA DE MOVIMIENTO

Invisible basa su diseño en líneas funcionales pero con un toque atrevido que alarga sus proporciones alejándose de lo tradicional. Sus rótulas proporcionan una libertad de movimiento amplísima con una suavidad sorprendente. En su simplicidad radica su belleza y la convierte en un elemento icónico.

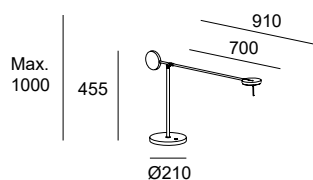
#### LEVEZA DE MOVIMENTO

Invisible baseia o seu design em linhas funcionais mas com um toque atrevido que alonga as suas proporções, afastando-se do tradicional. As suas rótulas proporcionam uma ampla liberdade de movimentos com uma suavidade surpreendente. Na sua simplicidade radica a sua beleza e converte-a num elemento icónico.

#### INFORMACIÓN TÉCNICA

#### INFORMAÇÃO TÉCNICA

BODY MAT	DIF MAT		50000h				
ST,AL	PMMA		L80 B20	355°	355°	0-90°	



LED						
K	CRI	W	W Total	Real Lm	Code	Finishing
2700	90	9	11,2	496	10-7385 - 05 - 05	●
3000	80	9	11,2	568	10-5693 - 05 - 05	●
ON-OFF		100-240V	50-60Hz			

# Organic

ÀLEX & MANEL LLUSCÀ, 2019

FAMILIA APLIQUES P. 278, PIES DE SALÓN P. 413  
GAMA DE APLIQUES P. 278, CANDEEIROS DE PÉ P. 413



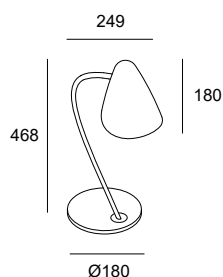
SUAVE ARMONÍA

El perfil de esta pieza, suave y armónica, se inspira en las formas orgánicas de las flores y las hojas. Su pantalla ligeramente curvada, con un interior dorado, se integra en el espacio de sutil y natural.

SUAVE HARMONIA

O perfil desta peça, suave e harmónica, é inspirado nas formas orgânicas das flores e folhas. O seu quebra-luz ligeiramente curvo, com um interior dourado, integra-se no espaço de forma subtil e natural.

## INFORMACIÓN TÉCNICA INFORMAÇÃO TÉCNICA



BODY MAT ST		 355°	 90°		
----------------	--	----------	---------	--	--

E27 Max L 120 mm / Ø 80 mm

W	Code	Finishing
max. 23	10-7582 - 05 - 05	●

Acc. Smart Compatible / Ac. Smart Compatible

71-8220-00-00 E27 RGBW Light For Life WIFI

71-A697-00-00 E27 TW Casambi



# Funk

ÀLEX & MANEL LLUSCÀ, 2015

FAMILIA APLIQUES P. 316, PIES DE SALÓN P. 414  
GAMA DE APLIQUES P. 316, CANDEEIROS DE PÉ P. 414



Botón de encendido en la parte trasera del cabezal  
Botão de ligar/desligar na parte de trás da cabeça



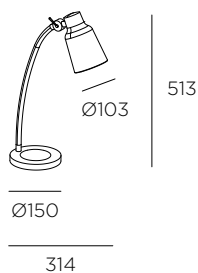
PERSONALIDAD PROPIA

Con una personalidad propia, Funk tiene un diseño orgánico que se complementa con un detalle textil trenzado que recubre la tija.

PERSONALIDADE PRÓPRIA

Com uma personalidade própria, Funk tem um design orgânico que é complementado com um detalhe têxtil entrançado que reveste o espigão.

## INFORMACIÓN TÉCNICA INFORMAÇÃO TÉCNICA



BODY MAT					
ST		±90°	355°		

E27			
W	Code	Finishing	
max. 23	10-4755 - CI - 23		

Acc. Smart Compatible / Ac. Smart Compatible	
71-8220-00-00	E27 RGBW Light For Life WIFI
71-A697-00-00	E27 TW Casambi

# E-lamp

FRANCESC VILARÓ, 2020

FAMÍLIA APLIQUE P. 294

FAMÍLIA APLIQUE P. 294



## DISEÑO RACIONAL

E-lamp es una colección de diseño racional y simple, basado en formas geométricas básicas. Esta familia multifuncional de luminarias busca la armonía e integración en el espacio. Centrada en el teléfono móvil, incluye USB en todas sus versiones y opción de Wireless Charging en la versión sobremesa.

## DESIGN RACIONAL

E-lamp é uma coleção de design racional e simples, baseada em formas geométricas básicas. Esta família multifuncional de luminárias procura harmonia e integração no espaço. Centrada no telemóvel, inclui USB em todas as suas versões e tecnologia Wireless Charging na opção de mesa.



Opción de Wireless Charging  
Opção de Wireless Charging



Carga de aparatos electrónicos mediante USB  
Carrega dispositivos eletrónicos via USB



Rotación tanto del cabezal como de su eje  
Rotação tanto da cabeça como do seu eixo



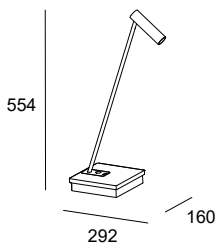
14-DO



05-DO

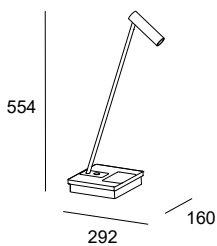
INFORMACIÓN TÉCNICA  
INFORMAÇÃO TÉCNICA

BODY MAT		50000h	2					
AL		L80 B20	MacAdam	90°	350°		USB	ON-OFF



LED						
K	CRI	W	W Total	Real Lm	Code	Finishing
2700	80	3,2	3,7	275	10-7606 -	05 - 05 05 - DO 14 - 14 14 - DO
		100-240V 50-60Hz				

BODY MAT		50000h	2						
AL		L80 B20	MacAdam	90°	350°		USB	ON-OFF	



LED						
K	CRI	W	W Total	Real Lm	Code	Finishing
2700	80	3,2	3,7	275	10-7607 -	05 - 05 05 - DO 14 - 14 14 - DO
		100-240V 50-60Hz				

# Gamma

JOSEP PATSÍ, 2020

FAMILIA APLIQUE P. 302 / P. 304 / P. 305 / P. 306 / P. 308 / P. 324, PIES DE SALÓN P. 412

GAMA DE APLIQUES P. 302 / P. 304 / P. 305 / P. 306 / P. 308 / P. 324, CANDEEIROS DE PÉ P. 412




## DISEÑO SINCERO Y ATEMPORAL

Gamma es una amplia colección con multitud de formatos y posibilidades que destaca por unos excelentes acabados y una gran versatilidad. La opción sobremesa se presenta como una versión muy minimalista para la luz de escritorio.

## DESIGN SINCERO E INTEMPORAL

Gamma é uma ampla coleção com uma multitude de formatos e possibilidades que se destaca pelos excelentes acabamentos e grande versatilidade. O aplique, de base quadrada ou redonda, com ou sem USB, com ou sem quebra-luz e encastrada ou de superfície, oferece mais de 60 possibilidades. A opção de mesa e de pé, por sua vez, apresenta-se como uma versão muito minimalista para a luz de escritório.



14-14

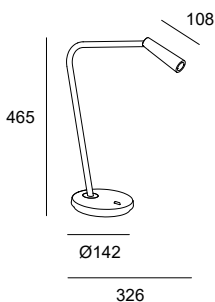
81-81

05-05

Botón de encendido en la base  
Botão de ligar/desligar na base

## INFORMACIÓN TÉCNICA INFORMAÇÃO TÉCNICA

BODY MAT ST,AL	DIF MAT PC		50000h L80 B20	2 MacAdam	 90°	 180°		
-------------------	---------------	--	-------------------	--------------	---------	----------	--	--



LED						
K	CRI	W	W Total	Real Lm	Code	Finishing
2700	90	3,2	4,3	293	10-6420 -	14 - 14 81 - 81 DN - DN 05 - 05
		100-240V		50-60Hz		

# Elva

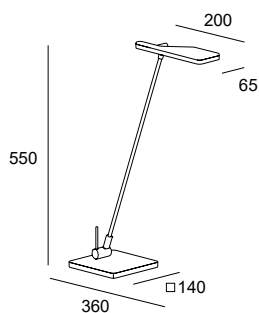


BÁSICA Y FUNCIONAL  
BÁSICA E FUNCIONAL



## INFORMACIÓN TÉCNICA INFORMAÇÃO TÉCNICA

BODY MAT		50000h	3		
ST,AL		L80 B20	MacAdam		



LED						
K	CRI	W	W Total	Real Lm	Code	Finishing
3000	90	4.8	6.1	301	10-1523 - 05 - 05 21 - 21	 
100-240V		50-60Hz				



# Queen

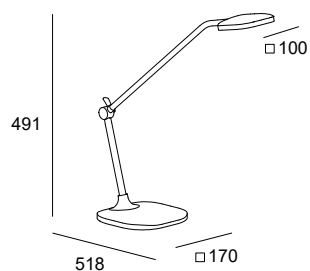
MANEL LLUSCÀ & CARLOS SANTOLARIA, 2014



Clásica luz de escritorio de formas curvadas y simétricas  
Clássica luz de secretária com formas curvas e simétricas

## INFORMACIÓN TÉCNICA INFORMAÇÃO TÉCNICA

BODY MAT		50000h	2				
AL		L80 B20	MacAdam	355°	±180°		



LED						
K	CRI	W	W Total	Real Lm	Code	Finishing
3000	80	6,9	8,3	284	10-3273 - 21 - 05	
	100-240V	50-60Hz				

# Simply

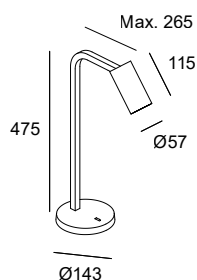
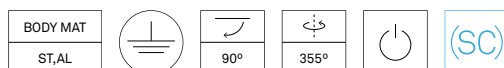
JOSEP PATSÍ, 2020

FAMILIA PLAFÓN P. 236, APLIQUES P. 312  
GAMA DE PLAFONS P. 236, APLIQUES P. 312



Belleza y armonía en un pieza que investiga la perfección de las formas simples  
Beleza e harmonia numa peça que investiga a perfeição das formas simples

## INFORMACIÓN TÉCNICA INFORMAÇÃO TÉCNICA



GU10	W	Code	Finishing
	max. 7	10-7982 - 05 - 05 14 - 14	● ○

<b>Incluido / Incluído</b>
Panel de abeja Favo de abelha

<b>Acc. Smart Compatible / Ac. Smart Compatible</b>
71-8220-00-00 GU10 TW Light For Life WIFI

---

# Nude

NAHTRANG STUDIO, 2022

FAMILIA APLIQUES P. 244, PIES DE SALÓN P. 416  
GAMA DE APLIQUES P. 244, CANDEEIROS DE PÉ P. 416

---

## LA BELLEZA DE UN DISEÑO DESNUDO Y COMPLETO

Nude es simplicidad y belleza a partes iguales. La extensa familia de Nude, con sus múltiples composiciones y acabados, incluye una versión sobremesa con diversas opciones, a elegir entre versión apoyo con base o bien con pinza para luz de escritorio.

## A BELEZA DE UM DESIGN NU E COMPLETO

Nude é simplicidade e beleza em partes iguais. A extensa família Nude, com as suas múltiplas composições e acabamentos, inclui uma versão de mesa com várias opções, para escolher entre uma versão de apoio com base ou com pinça de luz de secretária.







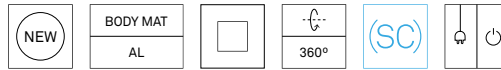
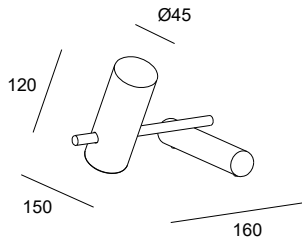




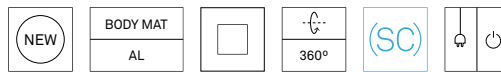
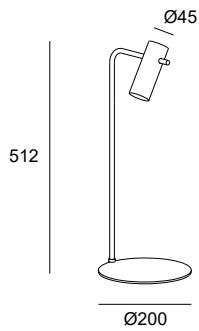


Diversidad de acabados  
Diversidade de acabamentos

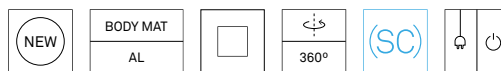
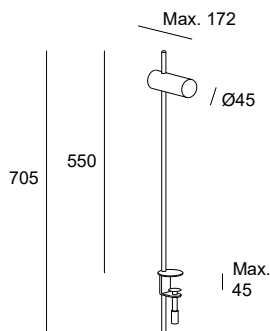
INFORMACIÓN TÉCNICA  
 INFORMAÇÃO TÉCNICA



E27 Classic Globe 60		
W	Code	Finishing
max. 15	05 - 05	●
	10-8516 - 05 - DN	●
	05 - EM	●



E27 Classic Globe 60		
W	Code	Finishing
max. 15	05 - 05	●
	10-8518 - 05 - DN	●
	05 - EM	●



E27 Classic Globe 60		
W	Code	Finishing
max. 15	05 - 05	●
	10-8519 - 05 - DN	●
	05 - EM	●

Acc. Smart Compatible  
 Ac. Smart Compatible

E27 RGBW Light For Life WIFI  
 E27 TW Casambi

71-8219-00-00  
 71-A697-00-00



# Premium

JORDI LLOPIS, 2015

FAMILIA PIE DE SALÓN P. 420  
GAMMA CANDEEIROS DE PÉ P. 420





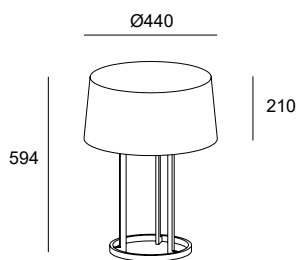
CALIDEZ

Pieza de sobremesa de diseño clásico y contemporáneo con pie de acabados en cobre u oro y pantalla negra. Su presencia, tanto apagada como encendida, la sitúa como una iluminaria ideal para habitaciones y zonas comunes de hoteles.

CALIDEZ

Peça de mesa de design clássico e contemporâneo com base em acabamento em cobre ou dourado e quebra-luz preto. A sua presença, tanto desligada como ligada, coloca-a como uma luminária ideal para quartos e áreas comuns de hotéis.

INFORMACIÓN TÉCNICA  
INFORMAÇÃO TÉCNICA



BODY MAT	DIF MAT		
ST	PMMA,TEX		

E27			
W	W Total	Code	Finishing
max. 18	18	10-5076 - 01 06 - H13W	



# Hall

NAHTRANG STUDIO, 2015

FAMILIA PIE DE SALÓN P. 421  
GAMA CANDEEIROS DE PÉ P. 421





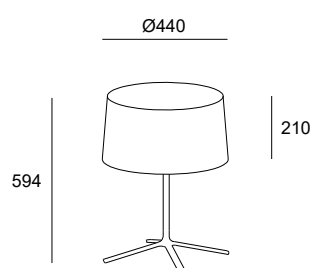
## SIMPLICIDAD

El principal atractivo de esta colección es la identidad que transmite su línea contemporánea sin perder la simplicidad y la neutralidad que le permite convivir en espacios de diferentes estilos.

## SIMPLICIDADE

O principal atrativo desta coleção é a identidade que a sua linha contemporânea transmite sem perder a simplicidade e a neutralidade que lhe permite coexistir em espaços de diferentes estilos.

## INFORMACIÓN TÉCNICA INFORMAÇÃO TÉCNICA



BODY MAT	DIF MAT			
ST	PMMA,TEX			

3x E27 Max. L= 146 mm Ø 52 mm					
W	W Total	Code	Finishing		
max. 18	18	10-1940 - 05 - H13W BW - T007			

# Clip

NAHTRANG STUDIO, 2022

FAMILIA APLIQUES P. 330, PIES DE SALÓN P. 422  
GAMA DE APLIQUES P. 330, CANDEEIROS DE PÉ P. 422






Opción LED Y E27  
Opção LED e E27



Opción de pantalla blanca y negra  
Opção de quebra-luz branco e preto



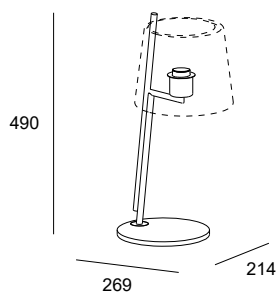
## ESTILO Y PUREZA

El estilo, la pureza y el confort se encuentran en esta novedad del catálogo que se presenta con una familia de aplique, sobremesa y pie de salón. Clip destaca por esa sensación de movimiento estático que transmite el diseño de la tija ligeramente inclinado hacia adelante y por el detalle de la sujeción de la pantalla, con doble apertura de la tija. Se complementa con un difusor estratégicamente colocado en la parte superior para ofrecer una iluminación homogénea de máxima calidad.

## ESTILO E PUREZA

O estilo, a pureza e o conforto encontram-se nesta novidade do catálogo que se apresenta com uma família de aplique, de mesa e de pé. Clip destaca-se pela sensação de movimento estático que o design do espigão ligeiramente inclinado para a frente transmite e pelo pormenor de fixação do quebra-luz, com dupla abertura do espigão. Complementa-se com um difusor estrategicamente colocado na parte superior para oferecer uma iluminação homogénea da máxima qualidade.

## INFORMACIÓN TÉCNICA INFORMAÇÃO TÉCNICA



E27		
W	Code	Finishing
max. 15	10-8540 - 05 - 82 +PAN	●

Acc. Smart Compatible / Ac. Smart Compatible	
71-8220-00-00	E27 RGBW Light For Life WIFI
71-A697-00-00	E27 TW Casambi

### Acc. comunes no incluidos y requeridos / Acessórios comuns não incluídos e requeridos

		Code	Finishing
		PAN-233 - 14 05	○ ●



# Metrica

NAHTRANG STUDIO, 2021

FAMILIA APLIQUES P. 332, PIES DE SALÓN P. 424  
GAMA DE APLIQUES P. 332, CANDEEIROS DE PÉ P. 424



Sencillez y funcionalidad en su máxima expresión  
Simplicidade e funcionalidade na sua máxima expressão



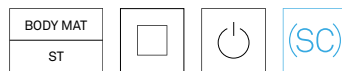
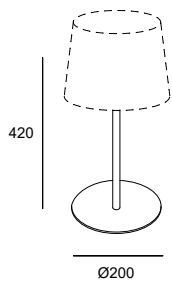


Botón de encendido en la parte superior de la tija  
 Botão de ligar/desligar na parte superior do espigão

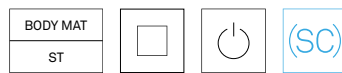
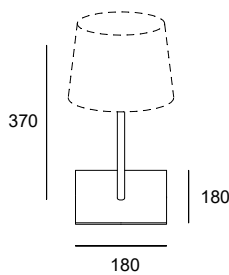


Opción de base redonda o cuadrada y acabos negro o níquel  
 Opção de base redonda ou quadrada e acabamentos a preto ou níquel

INFORMACIÓN TÉCNICA  
 INFORMAÇÃO TÉCNICA



E27			
W Total	Code	Finishing	
60	10-4759 - 05 - 81 - 82 +PAN	●	●



E27			
W Total	Code	Finishing	
60	10-8350 - 05 - 81 - 82 +PAN	●	●

Accesorios comunes no incluidos y requeridos / Acessórios comuns não incluídos e requeridos

Code	Finishing
PAN-157 - 05 - 14 - BY	● ○ ●

Code	Finishing
PAN-177 - 14 - BY	○ ●

Code	Finishing
PAN-161 - 14 - BY - T008	○ ● ●

Code	Finishing
PAN-179 - 14 - BY	○ ●

Code	Finishing
PAN-176 - 14 - BY	○ ●

Code	Finishing
PAN-219 - 05 - 14	● ○

Acc. Smart Compatible  
 Ac. Smart Compatible

E27 RGBW Light For Life WIFI  
 E27 TW Casambi

71-8219-00-00  
 71-A697-00-00

---

# Cocktail

FRANCESC VILARÓ, 2018



---

## ORGULLOSA Y VERSÁTIL

Cocktail de Francesc Vilaró es equilibrio, creatividad e industrialización, innovación y estética. Una lámpara portátil que te acompaña, crea y sugiere atmósferas perfectas en cualquier ambiente. Su diseño versátil, de geometrías atemporales en diferentes acabados permite inventar ambientes creando composiciones con diferentes puntos de luz.

## ORGULHOSO E VERSÁTIL

O Cocktail de Francesc Vilaró é equilíbrio, criatividade e industrialização, inovação e estética. Um candeeiro portátil que o acompanha, cria e sugere ambientes perfeitos em qualquer ambiente. O seu design versátil, com geometrias intemporais em diferentes acabamentos, permite inventar ambientes criando composições com diferentes pontos de luz.





Cabecal orientable 360°  
Cabeça orientável 360°

Galardonada con el iF Design Awards 2021  
Galardoada com o iF Design Awards 2021



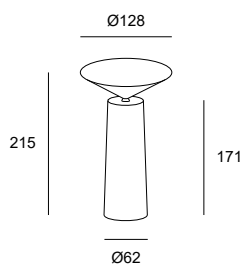


Touch Dimming en la base con 4 niveles de regulación  
(100 % - 75 % - 50 % - 25 %)  
Touch Dimming na base com 4 níveis de regulação  
(100% - 75% - 50% - 25%)

Batería de alta calidad, duración hasta 10h con 100%  
de la luz  
Bateria de alta qualidade, duração até 10h com 100%  
da luz

## INFORMACIÓN TÉCNICA INFORMAÇÃO TÉCNICA

BODY MAT	DIF MAT	50000h	3				
AL	PC	L80 B20	MacAdam	60°	350°	DIM	TOUCH



LED							
K	CRI	W	W Total	Real Lm	Code	Finishing	
2700	90	3	3.5	154	10-8327 - 05 - 05 14 - 14 EX - EX	●	○
3000	80	3	3.5	154	10-7063 - 05 - 05 14 - 14	●	○

ON-OFF      100-240V 50-60Hz

<b>No Incluido / Não incluído</b>
<b>71-7579-05-00</b> Cargador múltiple / Carregador múltiplo



---

# Pies de salón

## Candeeiros de pé

---

CIRC	P. 408	FUNK	P. 414	GAMMA	P. 412
------	--------	------	--------	-------	--------

---

H	P. 404	INVISIBLE	P. 410	NOWAY	P. 400
---	--------	-----------	--------	-------	--------

---

NUDE	P. 416	ORGANIC	P. 413	TUBS	P. 406
------	--------	---------	--------	------	--------

N

---

WOODY	P. 415
-------	--------

PIES DE SALÓN CON PANTALLA  
CANDEEIROS DE PÉ COM QUEBRA-LUZ

---

CLIP	P. 422	HALL	P. 421	METRICA	P. 424
------	--------	------	--------	---------	--------

N E

E

---

PREMIUM	P. 420
---------	--------



---

# Noway

FRANCESC VILARÓ, 2020

FAMILIA COLGANTE P. 138,  
GAMA SUSPENSOES P. 138



---

## INGRAVIDEZ ESTÁTICA

Noway es una luminaria con un sorprendente efecto de ingravidez y de ligereza que consigue ofrecer un alto confort visual con la mínima materia. Esta colección presenta diferentes propuestas, desde versiones más puras hasta otras más complejas que juegan con los efectos de luz y aportan más presencia visual.

## ANTIGRAVIDADE ESTÁTICA

Noway é uma luminária com um surpreendente efeito de anti-gravidade e de leveza que consegue oferecer um elevado conforto visual com a mínima matéria. Esta coleção apresenta diferentes propostas, desde versões mais puras até outras mais complexas que jogam com os efeitos de luz, proporcionando mais presença visual.





---

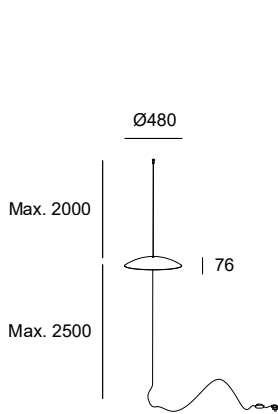
Opción simple o doble  
Opção simples ou dupla

Opción con base o sin ella  
Opção com ou sem base



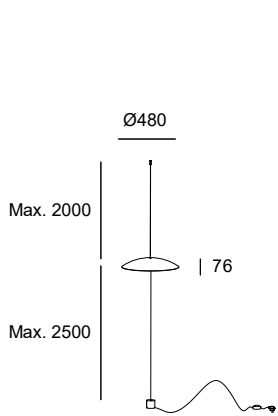


INFORMACIÓN TÉCNICA  
 INFORMAÇÃO TÉCNICA



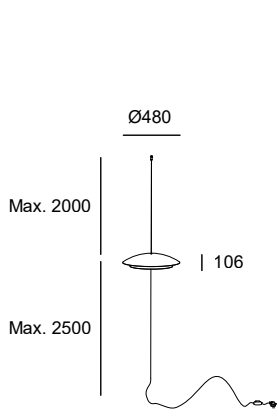
BODY MAT		50000h	3		
ST		L80 B20	MacAdam		

LED						
K	CRI	W	W Total	Real Lm	Code	Finishing
3000	80	18	18	791	00-7981 - 05 DN - 05	 
		220-240V 50-60Hz				



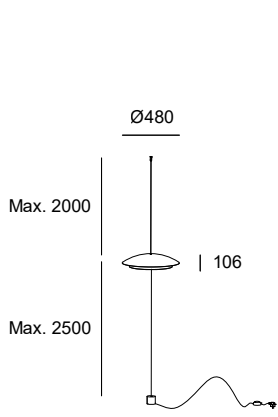
BODY MAT		50000h	3		
ST		L80 B20	MacAdam		

LED						
K	CRI	W	W Total	Real Lm	Code	Finishing
3000	80	18	18	791	00-7980 - 05 DN - 05	 
		220-240V 50-60Hz				



BODY MAT		50000h	3		
ST		L80 B20	MacAdam		

LED						
K	CRI	W	W Total	Real Lm	Code	Finishing
3000	80	18	18	495	00-7979 - 05 DN - 05	 
		220-240V 50-60Hz				



BODY MAT		50000h	3		
ST		L80 B20	MacAdam		

LED						
K	CRI	W	W Total	Real Lm	Code	Finishing
3000	80	18	18	495	00-7977 - 05 DN - 05	 
		220-240V 50-60Hz				

# H

BENEDITO DESIGN, 2020

FAMILIA APLIQUES P. 254, SOBREMESAS P. 366  
GAMA DE APLIQUES P. 254, CANDEEIROS DE MESA P. 366








BELLEZA ATEMPORAL

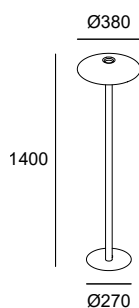
La colección de luminarias H nace como una reinterpretación contemporánea del clásico sobremesa de pantalla cónica. La versatilidad de la colección permite iluminar diferentes espacios de forma delicada, mediante piezas que aportan un gran valor representativo.



ELEGÂNCIA INATA

A coleção de luminárias H nasce como uma reinterpretação contemporânea do clássico de mesa de quebra-luz cônico. A versatilidade da coleção permite iluminar diferentes espaços de forma delicada, mediante peças que proporcionam um grande valor representativo.

INFORMACIÓN TÉCNICA  
INFORMAÇÃO TÉCNICA

BODY MAT ST	DIF MAT ACR		50000h L80 B20	3 MacAdam		
----------------	----------------	---	-------------------	--------------	---	---



LED						
K	CRI	W	W Total	Real Lm	Code	Finishing
2700	90	14,9	18,3	553	25-7742 - 05 - 05 DN - DN	 
220-240V		50-60Hz				

# Tubs

NAHTRANG STUDIO, 2020

FAMILIA COLGANTE P. 084, APLIQUES P. 248,  
SOBREMESAS P. 360  
GAMA SUSPENSOES P. 084, APLIQUES P. 248,  
CANDEEIROS DE MESA P. 360



## PRESENCIA Y DINAMISMO

Tubs es un pie de salón con una fuente de luz en forma lineal que tiene una amplia capacidad de movimientos, lo que ofrece un gran dinamismo a la pieza y dota de carácter el espacio que habita. Sofisticada y elegante, con una base en mármol negro, puede regularse mediante touch dimming, adaptándose a las necesidades lumínicas de cada momento con una destacada presencia.

## PRESENCIA Y DINAMISMO

Tubs é um candeeiro de pé com uma fonte de luz em forma linear que apresenta uma ampla capacidade de movimentos, o que confere grande dinamismo à peça dotando de caráter o espaço que habita. Sofisticada e elegante, com uma base em mármore preto, pode ser regulada mediante touch dimming, adaptando-se às necessidades lumínicas de cada momento com uma presença marcante.



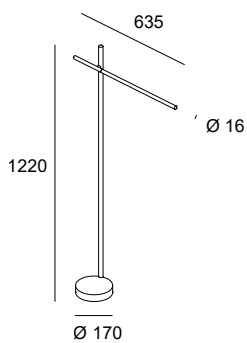
Rotación tanto de la fuente de luz como de su eje  
 Rotação tanto da fonte de luz como do seu eixo



Base en mármore negro  
 Base em mármore preto

INFORMACIÓN TÉCNICA  
 INFORMAÇÃO TÉCNICA

BODY MAT	DIF MAT		50000h	3					
ST,AL,MAR	PC		L80 B20	MacAdam	300°	180°	180°	DIM	TOUCH



LED						
K	CRI	W	W Total	Real Lm	Code	Finishing
3000	90	10,5	13,3	403	25-8102 - 05 - M1	●
		100-240V		50-60Hz		



---

# Circ

JOSEP PATSÍ, 2014

FAMILIA COLGANTE P. 118,  
GAMA SUSPENSOES P. 118



---

LA BELLEZA DE LA LÍNEA

Circ es la mínima expresión con un mínimo volumen, pero con la capacidad de llenar cualquier espacio por la difusión de su iluminación. Aporta una sensación de ligereza y de que la pieza tiene una iluminación propia.

A BELEZA DA LINHA


Circ é a expressão mínima com um volume mínimo, mas com a capacidade de preencher qualquer espaço com a difusão da sua iluminação. Proporciona uma sensação de leveza e de que a peça tem uma iluminação própria.



Touch Dimming  
Touch Dimming



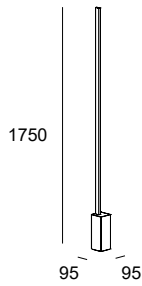
Rotación del eje 360°  
Rotação do eixo 360°



Accesorio adicional para áreas transitadas  
Acessório adicional para áreas transitadas

INFORMACIÓN TÉCNICA  
INFORMAÇÃO TÉCNICA

BODY MAT	DIF MAT		50000h		5		
AL	PMMA		L80 B20	350°	MacAdam	DIM	TOUCH



LED						
K	CRI	W	W Total	Real Lm	Code	Finishing
3000	80	27	29,5	1420	25-2934 - BW - M3	○
		100-240V		50-60Hz		

# Invisible

FRANCESC VILARÓ, 2017

FAMILIA COLGANTE P. 112, APLIQUES P. 266 / P. 292,  
SOBREMESAS P. 370

GAMA SUSPENSOES P. 112, APLIQUES P. 266 / P. 292,  
CANDEEIROS DE MESA P. 370



Galardonada con el German Design Award en 2016  
Galardoada com o German Design Award em 2016



La rotación del cabezal permite dirigir la luz  
 A rotação da cabeça permite dirigir a luz

#### LIBERTAD DE MOVIMIENTO

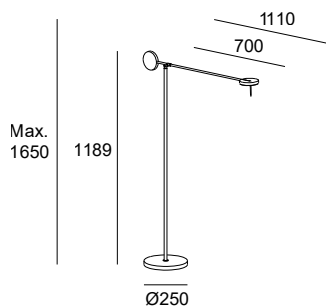
Invisible basa su diseño en líneas funcionales pero con un toque atrevido que alarga sus proporciones alejándose de lo tradicional. Sus rótulas proporcionan una libertad de movimiento amplísima con una suavidad sorprendente. En su simplicidad radica su belleza y la convierte en un elemento icónico.

#### LIBERTADE DE MOVIMENTOS

Invisible baseia o seu design em linhas funcionais mas com um toque atrevido que alonga as suas proporções, afastando-se do tradicional. As suas rótulas proporcionam uma ampla liberdade de movimentos com uma suavidade surpreendente. Na sua simplicidade radica a sua beleza e converte-a num elemento icónico.

#### INFORMACIÓN TÉCNICA INFORMAÇÃO TÉCNICA

BODY MAT ST,AL	DIF MAT PMMA		50000h L80 B20	 90°	 350°		 DIM	 TOUCH
-------------------	-----------------	--	-------------------	---------	----------	--	---------	-----------



LED							
K	CRI	W	W Total	Real Lm	Code	Finishing	
2700	90	9	11,2	496	25-7385 - 05 - 05	●	
3000	90	9	11,2	511	25-5693 - 05 - 05	●	
ON-OFF		100-240V	50-60Hz				

# Gamma

JOSEP PATSÍ, 2020

FAMILIA APLIQUE P. 302 / P. 304 / P. 305 / P. 306 / P. 308 / P. 324, SOBREMESAS P. 376

GAMA DE APLIQUES P. 302 / P. 304 / P. 305 / P. 306 / P. 308 / P. 324, CANDEEIROS DE MESA P. 376



La opción pie de salón se presenta como una versión muy minimalista que convive con naturalidad en los ambientes que habita.

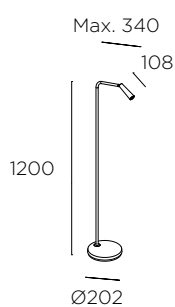
A opção de pé apresenta-se como uma versão muito minimalista que convive com naturalidade nos ambientes que habita.



Rotación tanto del cabezal como de su eje  
Rotação tanto da cabeça como do seu eixo

## INFORMACIÓN TÉCNICA INFORMAÇÃO TÉCNICA

BODY MAT		50000h	2				
AL		L80 B20	MacAdam	180	90		



LED						
K	CRI	W	W Total	Real Lm	Code	Finishing
2700	90	3,2	4,3	293	25-6420 - 05 - 05 DN - DN	 
 100-240V		50-60Hz				



# Organic

ÀLEX & MANEL LLUSCÀ, 2019

FAMILIA APLIQUES P. 278, SOBREMESAS P. 372  
GAMA DE APLIQUES P. 278, CANDEEIROS DE MESA P. 372

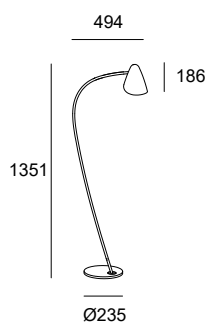
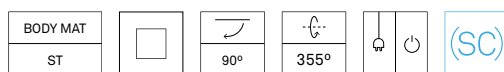


El perfil de esta pieza, suave y armónica, se inspira en las formas orgánicas de las flores y las hojas. Su pantalla ligeramente curvada, con un interior dorado, se integra en el espacio de forma sutil y natural.

O perfil desta peça, suave e harmónica, é inspirado nas formas orgánicas das flores e folhas. O seu quebra-luz ligeiramente curvo, com um interior dourado, integra-se no espaço de forma subtil e natural.

Luz dirigible gracias a la rotación de sus ejes  
Luz direcionável graças à rotação dos seus eixos

## INFORMACIÓN TÉCNICA INFORMAÇÃO TÉCNICA



E27 Max L 120 mm / Ø 80 mm		
<b>W</b> max. 23	<b>Code</b> 25-7582 - 05 - 05	<b>Finishing</b> ●
<b>Acc. Smart Compatible / Ac. Smart Compatible</b>		
71-8219-00-00	E27 RGBW Light For Life WIFI	
71-A697-00-00	E27 TW Casambi	

# Funk

ÀLEX & MANEL LLUSCÀ, 2015

FAMILIA APLIQUES P. 316, SOBREMESAS P. 368  
GAMA DE APLIQUES P. 316, CANDEEIROS DE MESA P. 368



## PERSONALIDAD PROPIA

Con una personalidad propia, Funk tiene un diseño orgánico que se complementa con un detalle textil trenzado que recubre la tija.

## PERSONALIDADE PRÓPRIA

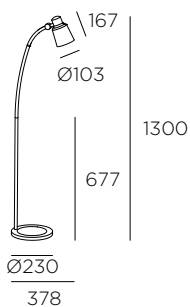
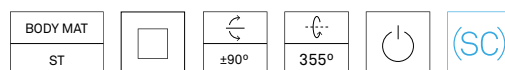
Com uma personalidade própria, Funk tem um design orgânico que é complementado com um detalhe têxtil entrançado que reveste o espigão.



Luz dirigitible gracias a la rotación de sus ejes  
Luz direcionável graças à rotação dos seus eixos

Boton de encendido en la parte trasera del cabezal  
Botão de ligar/desligar na parte de trás da cabeça

## INFORMACIÓN TÉCNICA INFORMAÇÃO TÉCNICA



E27	W	Code	Finishing
	max. 60	25-4755 - CI - 23	●
<b>Acc. Smart Compatible / Ac. Smart Compatible</b>			
71-8219-00-00	E27 RGBW Light For Life WIFI		
71-A697-00-00	E27 TW Casambi		

# Woody

GEMMA BERNAL, 2020

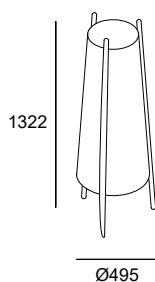
FAMILIA SOBREMESA P. 368  
GAMA DE CANDEEIROS DE MESA P. 368



CÁLIDA Y ATEMPORAL  
ACOLHEDOR E INTEMPORAL

Estructura de madera y cuerpo téxtil  
Estrutura de madeira e corpo têxtil

## INFORMACIÓN TÉCNICA INFORMAÇÃO TÉCNICA



E27		
W	Code	Finishing
2 x max. 40	25-8106 - 14 - 14	○

Acc. Smart Compatible / Ac. Smart Compatible	
71-8219-00-00	E27 RGBW Light For Life WIFI
71-A697-00-00	E27 TW Casambi

---

# Nude

NAHTRANG STUDIO, 2022

FAMILIA APLIQUES P. 284, SOBREMESAS P. 380  
GAMA DE APLIQUES P. 284, CANDEEIROS DE MESA P. 380



---

LA BELLEZA DE UN DISEÑO DESNUDO Y COMPLETO

Nude es simplicidad y belleza a partes iguales. La extensa familia de Nude, con sus múltiples composiciones y acabados, incluye una versión pie de salón con diversas opciones, simple, doble, con opción recta o curvada.

A BELEZA DE UM DESIGN NU E COMPLETO

Nude é simplicidade e beleza em partes iguais. A extensa família Nude, com as suas múltiplas composições e acabamentos, inclui uma versão de pé com várias opções, simples, dupla, com opção reta ou curva.

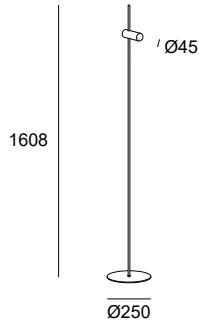




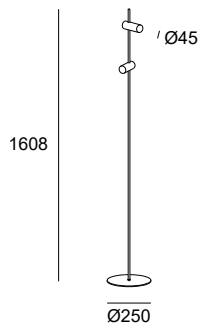


**Diversidad de acabados**  
Diversidade de acabamentos

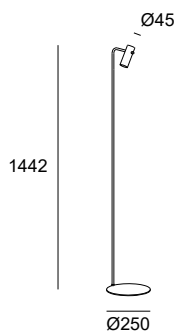
**Incluye gomas para ajustar el cableado**  
Inclui borrachas para ajustar a cablagem



E27 Classic Globe 60			
W	Code	Finishing	
max. 15	05 - 05	●	
	25-8520 - 05 - DN	●	
	05 - EM	●	



E27 Classic Globe 60			
W	W Total	Code	Finishing
2 x max. 15	30	05 - 05	●
		25-8521 - 05 - DN	●
		05 - EM	●



E27 Classic Globe 60			
W	Code	Finishing	
max. 15	05 - 05	●	
	25-8522 - 05 - DN	●	
	05 - EM	●	

# Premium

JORDI LLOPIS, 2015

FAMILIA SOBREMESA P. 386  
GAMA DE CANDEEIROS DE MESA P. 386



## CALIDEZ

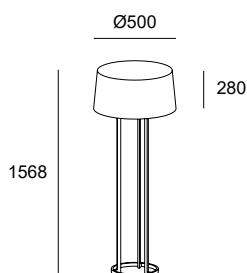
Esta iluminaria de acabados cobre u oro y pantalla negra tiene mucha presencia. Apagada actúa como una escultura que ayuda a construir el espacio y, encendida proporciona una luz cálida y elegante.

## CALIDEZ

Esta luminária com acabamentos em cobre ou dourado e quebra-luz preto tem muita presença. Desligada atua como uma escultura que ajuda a construir o espaço e, ligada proporciona uma luz acolhedora e elegante.

## INFORMACIÓN TÉCNICA INFORMAÇÃO TÉCNICA

BODY MAT	DIF MAT		
ST	PMMA,TEX		



3 x E27			
<b>W</b>	<b>Code</b>	<b>Finishing</b>	
max. 90	25-5076 - 06 01 - H13W		

# Hall

NAHTRANG STUDIO, 2015

FAMILIA SOBREMESA P. 388  
GAMA DE CANDEEIROS DE MESA P. 388





## SIMPLICIDAD

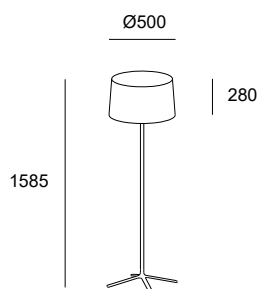
Esta colección se ha creado para posicionarse como una pieza básica en el sector hotelero ofreciendo un plus en el diseño gracias a la definición de sus líneas y de sus formas más detalladas.


## SIMPLICIDADE

Esta coleção foi criada para se posicionar como uma peça básica no setor hoteleiro, oferecendo um plus no design graças à definição das suas linhas e dos seus contornos mais detalhados.

## INFORMACIÓN TÉCNICA INFORMAÇÃO TÉCNICA

BODY MAT	DIF MAT		
ST	PMMA,TEX		



3 x E27			
<b>W</b>	<b>Code</b>	<b>Finishing</b>	
max. 30	25-1940 - 05 - H13W BW - T007		

# Clip

NAHTRANG STUDIO, 2022

FAMILIA APLIQUES P. 330, SOBREMESAS P. 390  
GAMA DE APLIQUES P. 330, CANDEEIROS DE MESA P. 390







Opción de pantalla blanca y negra  
Opção de quebra-luz branco e preto

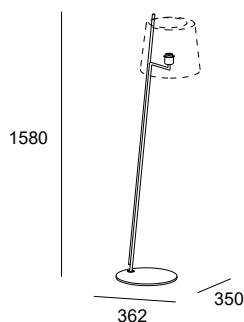
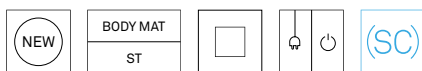
#### ESTILO Y PUREZA

El estilo, la pureza y el confort se encuentran en esta novedad del catálogo que se presenta con una familia de aplique, sobremesa y pie de salón. Clip destaca por esa sensación de movimiento estático que transmite el diseño de la tija ligeramente inclinado hacia adelante y por el detalle de la sujeción de la pantalla, con doble apertura de la tija. Se complementa con un difusor estratégicamente colocado en la parte superior para ofrecer una iluminación homogénea de máxima calidad.

#### ESTILO E PUREZA

O estilo, a pureza e o conforto encontram-se nesta novidade do catálogo que se apresenta com uma família de aplique, de mesa e de pé. Clip destaca-se pela sensação de movimento estático que o design do espigão ligeiramente inclinado para a frente transmite e pelo pormenor de fixação do quebra-luz, com dupla abertura do espigão. Complementa-se com um difusor estrategicamente colocado na parte superior para oferecer uma iluminação homogénea da máxima qualidade.


#### INFORMACIÓN TÉCNICA INFORMAÇÃO TÉCNICA



E27		
<b>W</b> max. 15	<b>Code</b> 25-8540 - 05 - 82	<b>Finishing</b> ●

<b>Acc. Smart Compatible / Ac. Smart Compatible</b>	
71-8219-00-00	E27 RGBW Light For Life WIFI
71-A697-00-00	E27 TW Casambi

**Acc. comunes no incluidos y requeridos**  
Acessórios comuns não incluídos e requeridos

	<b>Code</b> PAN-234 - 14 05	<b>Finishing</b> ○ ●
---	-----------------------------------	----------------------------

# Metrica

NAHTRANG STUDIO, 2021

FAMILIA APLIQUES P. 332, SOBREMESAS P. 392  
GAMA DE APLIQUES P. 332, CANDEEIROS DE MESA P. 392

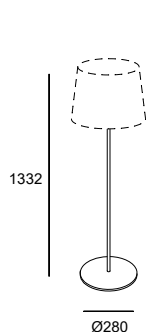


Sencillez y funcionalidad en su máxima expresión  
Simplicidade e funcionalidade na sua máxima expressão

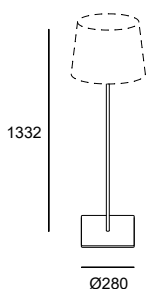


Opción de base redonda o cuadrada y acabos negro o níquel  
 Opção de base redonda ou quadrada e acabamentos a preto ou níquel

INFORMACIÓN TÉCNICA  
 INFORMAÇÃO TÉCNICA



E27		
W	Code	Finishing
max. 100	25-4759 - 05 81 - 82 + PAN	● ●



E27		
W	Code	Finishing
max. 100	25-8350 - 05 81 - 82 + PAN	● ●

Acc. comunes no incluidos y requeridos / Acessórios comuns não incluídos e requeridos

Code	Finishing
PAN-159 - 05 14 BY	● ● ●

Code	Finishing
PAN-183 - 14 BY	○ ●

Code	Finishing
PAN-181 - 14 BY	○ ●

Code	Finishing
PAN-184 - 14 BY	○ ●

Acc. Smart Compatible  
 Ac. Smart Compatible

E27 RGBW Light For Life WIFI  
 E27 TW Casambi

71-8219-00-00  
 71-A697-00-00

---

# Baño

## Casa de banho

---

CIRCLE	P. 439	DEC	P. 435	DRESDE LED	P. 428
--------	--------	-----	--------	------------	--------

---

LOOP	P. 440	MIST	P. 436	REFLEX SQUARE	P. 442
------	--------	------	--------	---------------	--------

**E**

---

REFLEX ROUND	P. 443	TOI LED	P. 430	TOILET Q	P. 434
--------------	--------	---------	--------	----------	--------

---

TOILET SLIM	P. 432	VANITY	P. 444	VETRO	P. 438
-------------	--------	--------	--------	-------	--------





# Dresde Led

NAHTRANG STUDIO, 2020



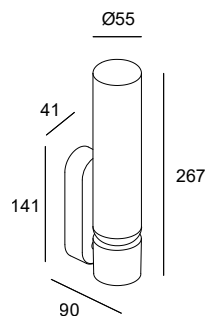
Sencillez y efectividad  
Simplicidade e efetividade



Acabados en negro y níquel  
Acabamentos a preto e níquel

INFORMACIÓN TÉCNICA  
INFORMAÇÃO TÉCNICA

BODY MAT	DIF MAT		50000h	3	IP	
AL	GLA		L80 B20	MacAdam	44	ON-OFF



LED							Finishing	
K	CRI	W	W Total	Real Lm	Code			
3000	90	7,5	9,5	563	05-7983 - 05 - F9	21		
100-240V		50-60Hz						

# Toi Led

ÀLEX & MANEL LLUSCÀ, 2020



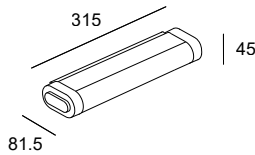




Líneas puras en distintos tamaños  
Linhas puras em diferentes tamanhos

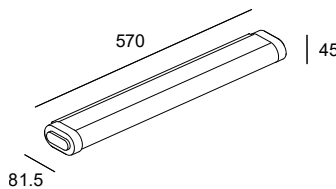
INFORMACIÓN TÉCNICA  
INFORMAÇÃO TÉCNICA

BODY MAT	DIF MAT	50000h	3	LOW	IP	
AL	PC	L80 B20	MacAdam	FLICKER	44	ON-OFF



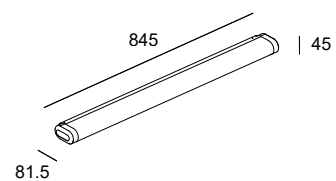
LED						
K	CRI	W	W Total	Real Lm	Code	Finishing
3000	80	6,7	8,7	661	⊕ 05-7830 - 21 - M1 ⊞ 05-7831	
		220-240V 50-60Hz				

BODY MAT	DIF MAT	50000h	3	LOW	IP	
AL	PC	L80 B20	MacAdam	FLICKER	44	ON-OFF



LED						
K	CRI	W	W Total	Real Lm	Code	Finishing
3000	80	13,4	15,3	1513	⊕ 05-7832 - 21 - M1 ⊞ 05-7833	
		220-240V 50-60Hz				

BODY MAT	DIF MAT		50000h	3	LOW	IP	
AL	PC		L80 B20	MacAdam	FLICKER	44	ON-OFF



LED						
K	CRI	W	W Total	Real Lm	Code	Finishing
3000	80	20,9	23,4	2103	05-7834 - 21 - M1	
		220-240V 50-60Hz				

---

# Toilet Slim

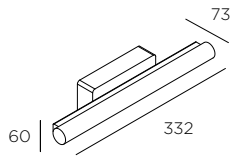
CARLOS SANTOLARIA & MANEL LLUSCÀ, 2018



La esencia de lo mínimo como el máximo acierto  
A essência do mínimo como o máximo acerto

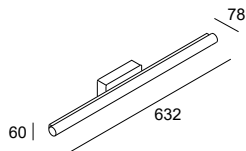


INFORMACIÓN TÉCNICA  
INFORMAÇÃO TÉCNICA



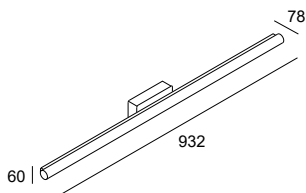
BODY MAT	DIF MAT		50000h	3	IP	
AL	PC		L80 B20	MacAdam	44	ON-OFF

LED						
K	CRI	W	W Total	Real Lm	Code	Finishing
3000	90	10,8	13,2	880	05-6395 - 21 - M1	
100-240V		50-60Hz				



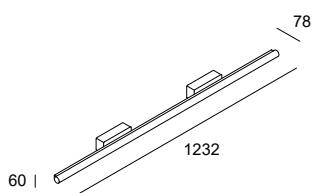
BODY MAT	DIF MAT		50000h	3	IP	
AL	PC		L80 B20	MacAdam	44	ON-OFF

LED						
K	CRI	W	W Total	Real Lm	Code	Finishing
3000	90	22	25	1777	05-6396 - 21 - M1	
100-240V		50-60Hz				



BODY MAT	DIF MAT		50000h	3	IP	
AL	PC		L80 B20	MacAdam	44	ON-OFF

LED						
K	CRI	W	W Total	Real Lm	Code	Finishing
3000	90	28,3	32,7	2431	05-6397 - 21 - M1	
100-240V		50-60Hz				



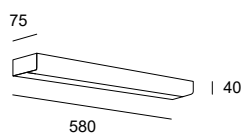
BODY MAT	DIF MAT		50000h	3	IP	
AL	PC		L80 B20	MacAdam	44	ON-OFF

LED						
K	CRI	W	W Total	Real Lm	Code	Finishing
3000	90	37,6	43,6	3472	05-6398 - 21 - M1	
100-240V		50-60Hz				

# Toilet Q



## INFORMACIÓN TÉCNICA INFORMAÇÃO TÉCNICA

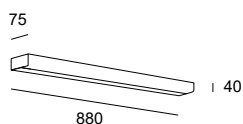


BODY MAT	DIF MAT		50000h	3	IP	
AL	PC		L80 B20	MacAdam	44	ON-OFF

LED						
K	CRI	W	W Total	Real Lm	Code	Finishing
3000	80	8	11,7	367	05-1507 - 21 - M1	
100-240V		50-60Hz				

BODY MAT	DIF MAT		50000h	3	IP	
AL	PC		L80 B20	MacAdam	44	ON-OFF



LED						
K	CRI	W	W Total	Real Lm	Code	Finishing
3000	80	14,4	18,2	828	05-1508 - 21 - M1	
220-240V		50-60Hz				

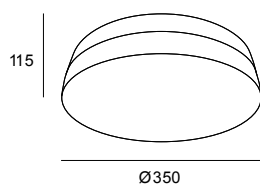



# Dec



## INFORMACIÓN TÉCNICA INFORMAÇÃO TÉCNICA

BODY MAT	DIF MAT		IK	IP	
ST	GLA		03	44	



E27		
<b>W</b> max. 80	<b>Code</b> 15-4370 - 21 - F9	<b>Finishing</b> 

<b>Acc. Smart Compatible / Ac. Smart Compatible</b>
71-8219-00-00 E27 RGBW Light For Life WIFI
71-A697-00-00 E27 TW Casambi

# Mist

NAHTRANG STUDIO, 2021

FAMILIA COLGANTE P. 208,  
GAMA SUSPENSOES P. 208





## SENCILLEZ Y ACIERTO

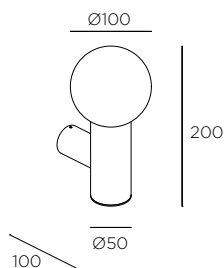
Mist es una vuelta al origen, al inicio de la esencia. Con los únicos elementos de un cuerpo y la redondez perfecta de la bombilla, esta colección destaca en el espacio demostrando el carisma de lo puramente original.

## SIMPLICIDADE E EFICÁCIA

Mist é um regresso à origem, ao início da essência. Com os únicos elementos de um corpo e a perfeita redondeza da lâmpada, esta coleção destaca-se no espaço, demonstrando o carisma do puramente original.

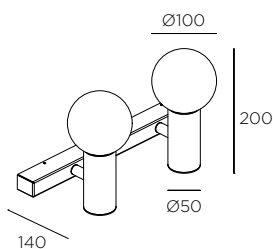
## INFORMACIÓN TÉCNICA

### INFORMAÇÃO TÉCNICA



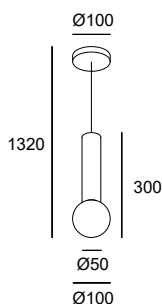
BODY MAT	DIF MAT		IP
ST	GLA		44

E14 Max L97 - Ø 35			
<b>W Total</b>	<b>Code</b>	<b>Finishing</b>	
max. 7	05-8337 - 05 - F9 21		



BODY MAT	DIF MAT			IP
ST	GLA		300°	44

E14 Max L97 - Ø 35			
<b>W</b>	<b>W Total</b>	<b>Code</b>	<b>Finishing</b>
2 x max. 7	max. 14	05-8338 - 05 - F9 21	



BODY MAT	DIF MAT		IP
ST	GLA		44

E14 Max L97 - Ø 35			
<b>W Total</b>	<b>Code</b>	<b>Finishing</b>	
max. 7	00-8337 - 05 - F9 21		



# Vetro

FRANCESC VILARÓ, 2019

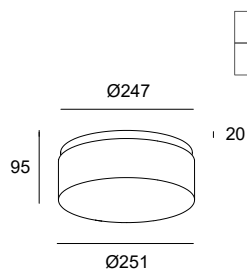
FAMILIA PLAFÓN P. 226, APLIQUES P. 282  
GAMA DE PLAFONS P. 226, APLIQUES P. 282



Un clásico con un vidrio prensado de doble grosor especial.

Um clássico com um vidro prensado de dupla espessura especial.

## INFORMACIÓN TÉCNICA INFORMAÇÃO TÉCNICA



BODY MAT ST	DIF MAT GLA		IK 05	50000h L80 B20	3 MacAdam	LOW FLICKER		BREEAM	IP 44
----------------	----------------	--	----------	-------------------	--------------	----------------	--	--------	----------

LED							
K	CRI	W	W Total	Real Lm	Code	Finishing	
3000	80	19,4	22,4	1250	05-7387 - 14 - G5	○	

# Circle



GEMMA BERNAL, 2019

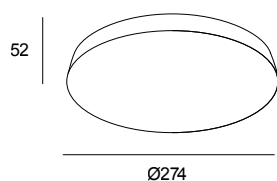




Clásica esfera de baño con una elevada calidad de reproducción de la luz.

Clássica esfera de casa de banho com uma elevada qualidade de reprodução da luz.

## INFORMACIÓN TÉCNICA INFORMAÇÃO TÉCNICA

BODY MAT	DIF MAT		50000h	3	IP	
ST	GLA		L80 B20	MacAdam	44	ON-OFF








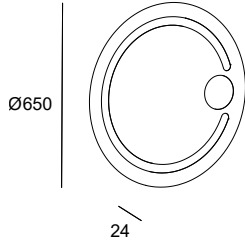
LED						
K	CRI	W	Real Lm	Code	Finishing	
3000	80	24,6	1382	15-6429 - 21 - F9		
 220-240V		50-60Hz				



# Loop



INFORMACIÓN TÉCNICA  
 INFORMAÇÃO TÉCNICA

BODY MAT	DIF MAT		50000h	5			IP		
GLA	GLA		L80 B20	MacAdam	Safety back	x3	44	ANTI FOG	ON-OFF






LED						
K	CRI	W	W Total	Real Lm	Code	Finishing
3000	80	17.5	18.2	325	75-8076 - K3 - F1	
 220-240V		50-60Hz				

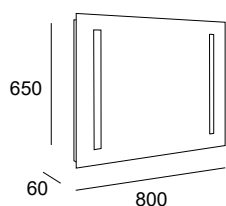
# Reflex Square





ILUMINACIÓN INTEGRADA  
ILUMINAÇÃO INTEGRADA

## INFORMACIÓN TÉCNICA INFORMAÇÃO TÉCNICA

BODY MAT	DIF MAT		50000h	5		IP	
AL	GLA		L80 B20	MacAdam	Safety back	44	ON-OFF



LED						
K	CRI	W	W Total	Real Lm	Code	Finishing
3000	80	20	21,6	1033	75-8119 - K3 - F1	
	100-240V	50-60Hz				



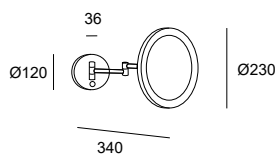
# Reflex Round



FUNCIONALIDAD Y ACIERTO  
 FUNCIONALIDADE E SUCESSO

## INFORMACIÓN TÉCNICA INFORMAÇÃO TÉCNICA

BODY MAT	DIF MAT		50000h	3			IP	
ST,MIR	ACR		L80 B20	MacAdam	±180°		44	ON-OFF



LED						
K	CRI	W	W Total	Real Lm	Code	Finishing
3000	80	6	7,4	139	75-5314 - 21 - K3	
100-240V		50-60Hz				

---

# Vanity

NAHTRANG STUDIO, 2022





### DISEÑO CONTEMPORÁNEO

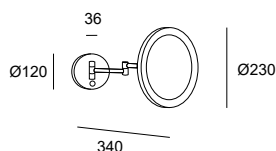
Novedad en espejo de baño con un diseño especial contemporáneo y muy atractivo, gracias al doble fondo en la colocación del espejo y el efecto de luz que produce.

### DESIGN CONTEMPORÁNEO

Novidade no espelho da casa de banho com um design especial contemporâneo e muito atractivo, graças ao duplo fundo na colocação do espelho e ao efeito de luz que produz.

### INFORMACIÓN TÉCNICA INFORMAÇÃO TÉCNICA

<b>NEW</b>	<b>BODY MAT</b> AL	<b>DIF MAT</b> PLABS		<b>IP</b> 44	<b>50000h</b> L80 B20	<b>3</b> MacAdam	 ±180°	 ON-OFF	 TOUCH
------------	-----------------------	-------------------------	--	-----------------	--------------------------	---------------------	-----------	------------	-----------



LED						
K	CRI	W	W Total	Real Lm	Code	Finishing
3000	90	9	10,5	256	75-8508 - 05 - 21 - K3	
100-240V		50-60Hz				

---

# Smart Lighting

La iluminación es un elemento clave para la actividad y el bienestar de las personas. Por ello, en LEDES C4 diseñamos luminarias y sistemas de conectividad pensando en cómo interactúan con su entorno. La evolución de la tecnología nos permite maximizar los beneficios para las personas, los edificios y las organizaciones.

A iluminação é um elemento fundamental para a atividade e o bem-estar das pessoas. É por isso que na LEDES C4 concebemos luminárias e sistemas de conectividade a pensar na forma como estas interagem com o seu ambiente. A evolução da tecnologia permite-nos maximizar os benefícios para as pessoas, os edifícios e as organizações.








---

**POTENCIA EL BIENESTAR DE LAS PERSONAS**  
PROMOVE O BEM-ESTAR DAS PESSOAS

Adapta la iluminación según los ritmos biológicos de las personas, o las necesidades funcionales del espacio.  
Adapta a iluminação de acordo com os ritmos biológicos das pessoas ou com as necessidades funcionais do espaço.



---

**FAVORECE UNA GESTIÓN EFICIENTE DEL ESPACIO**  
Y UN AHORRO ENERGÉTICO

ADAPTA A ILUMINAÇÃO DE ACORDO COM OS RITMOS  
BIOLÓGICOS DAS PESSOAS OU COM AS NECESSIDADES  
FUNCIONAIS DO ESPAÇO

Recopila información de la instalación, permitiendo planificar, adaptar y mejorar los recursos disponibles.  
Recolhe informação da instalação, permitindo planear, adaptar e melhorar os recursos disponíveis.



---

**IMPULSA TU ORGANIZACIÓN Y MEJORA LA EXPERIENCIA**  
DE LOS USUARIOS

IMPULSIONE A SUA ORGANIZAÇÃO E MELHORE  
A EXPERIÊNCIA DO UTILIZADOR

Crea espacios flexibles y dinámicos, que se conviertan en una herramienta más de comunicación, mejorando la percepción de los usuarios en el espacio.

Cria espaços flexíveis e dinâmicos que se tornam mais um instrumento de comunicação, melhorando a percepção dos utilizadores no espaço.

---

## FUNCIONALIDADES Y SERVICIOS

### FUNCIONALIDADES E SERVIÇOS

Hacemos realidad tus ideas de iluminación, control y conectividad, facilitando todo el proceso en tus proyectos.

Tornamos as suas ideias de iluminação, controlo e conectividade uma realidade, facilitando todo o processo nos seus projetos.



#### ATMÓSFERAS Y WELL-BEING AMBIENTE E BEM-ESTAR

Crea infinitas atmósferas y consigue un entorno flexible y dinámico.

Crie ambientes infinitos e alcance um ambiente flexível e dinâmico.



#### GESTIÓN DE COLOR GESTÃO DE COR

Transmite emociones a través del espacio gracias a la gestión del color.

Transmite emoções através do espaço graças à gestão de cor.



#### SERVICIOS DE ASESORAMIENTO Y PUESTA EN MARCHA SERVIÇOS DE ACONSELHAMENTO E ARRANQUE

##### READY TO

Servicio de configuración de las luminarias y los dispositivos conectivos en fábrica.

Serviço de configuração de fábrica para luminárias e dispositivos de ligação.

##### ON SITE

Servicio que incluye el asesoramiento y el comisionado presencial en la obra. Instalación de las luminarias no incluida.

Serviço que inclui aconselhamento e comissionamento no local. Instalação das luminárias não incluída.

#### SERVICIOS DIGITALES SERVIÇOS DIGITAIS

- Monitorización de energía  
Monitorização de energia
- Gestión de espacios (Space)  
Gestão de espaços (Space)
- Seguimiento de objetos  
Seguimento de objetos






## ATMÓSFERAS LUMÍNICAS Y WELL-BEING

### AMBIENTE E BEM-ESTAR

Con un sistema de control de iluminación y la posibilidad de regular la intensidad o la temperatura de color de las luminarias (tunable White), el espacio cobra una mayor flexibilidad y dinamismo para adaptarse a necesidades cambiantes.

Com um sistema de controlo da iluminação e a possibilidade de regular a intensidade ou a temperatura da cor das luminárias (Tunable White), o espaço torna-se mais flexível e dinâmico para se adaptar à evolução das necessidades.



### **Estrategias para obtener un espacio flexible y dinámico** Estratégias para obter um espaço flexível e dinâmico

- Crear atmósferas lumínicas según el uso que se le quiera dar al espacio  
Criar ambientes de iluminação de acordo com o uso pretendido do espaço.
- Adaptar la luz según el Ciclo circadiano o Tunable white, ajustando la temperatura de color dependiendo de las necesidades y biorritmos de las personas  
Adaptar a luz de acordo com o Ciclo Circadiano ou Tunable White, ajustando a temperatura da cor em função das necessidades e dos biorritmos das pessoas.

### **Estas estrategias permiten** Estas estratégias permitem

- Aumentar el bienestar de las personas  
Aumentar o bem-estar das pessoas
- Generar sensaciones y emociones  
Gerar sensações e emoções
- Obtener un espacio mucho más flexible  
Obter um espaço muito mais flexível

---

Elige la opción más adecuada a tu proyecto  
Escolha a opção mais adequada ao seu projeto

---

#### ESSENTIAL

- Standalone, Wifi o Bluetooth  
Standalone, Wifi ou Bluetooth
- Escenas estáticas y reproducción de escenas en movimiento  
Cenas estáticas e reprodução de cenas em movimento
- Control del color en luminarias con opciones RGB o RGBW  
Controlo das cores em luminárias com opções RGB ou RGBW
- Regulación Tunable White  
Regulação Tunable White
- Programaciones horarias y de calendario  
Programação de horários e calendário
- Control remoto de la instalación  
Controlo remoto da instalação
- Compatible con asistentes de voz  
Compatível com asistentes de voz

Tecnología requerida / Tecnologia requerida

**Light for Life o Standalone**

Light for Life o Standalone

---

#### PERFORMANCE

- Bluetooth Mesh o DALI  
Bluetooth Mesh ou DALI
- Escenas estáticas y reproducción de escenas en movimiento  
Cenas estáticas e reprodução de cenas em movimento
- Control del color en luminarias con opciones RGB o RGBW  
Control del color en luminarias con opciones RGB o RGBW
- Regulación Tunable White  
Regulação Tunable White
- Programaciones horarias y de calendario  
Programação de horários e calendário
- Control remoto de la instalación  
Controlo remoto da instalação
- Curva Ciclo Circadiano customizable  
Curva do Ciclo Circadiano personalizável
- Regulación según ocupación  
Regulação de acordo com a ocupação
- Regulación según nivel de luz natural  
Regulação de acordo com o nível de luz natural
- Integrable en Sistema DALI  
Pode ser integrado no sistema DALI
- Integrable vía API  
Pode ser integrado através de API

Tecnología requerida / Tecnologia requerida


**Casambi o DALI**

Casambi o DALI

---



Sevilla Fashion Outlet. Sevilla 2020.



Arts Building. London, 2020.

Fotógrafo / Fotógrafo: Ståle Eriksen





## GESTIÓN DE COLOR

El color es el mejor vehículo para transmitir emociones. Un espacio con colores es capaz de generar sensaciones y hacer sentir a las personas que se encuentran en él. Dotar a los espacios de color, los hace ser más flexibles, que puedan cambiar según el objetivo de comunicación o el contexto de instalación, y todo ello mediante un sistema de control de LEDS C4.

## GESTÃO DE COR

A cor é o melhor meio para transmitir emoções. Um espaço com cores é capaz de gerar emoções e fazer com que as que nele se encontram as sintam. Dar cor aos espaços torna-os mais flexíveis, para que possam mudar de acordo com o objetivo de comunicação ou o contexto de instalação e tudo isto por meio de um sistema de controlo LEDS C4.



Hotel Galúa. Murcia 2021  
Fotógrafo / Fotógrafa: Leafhopper



---

Elige la opción más adecuada a tu proyecto  
Escolha a opção mais adequada ao seu projeto

---

#### ESSENTIAL

- Control del color en luminarias con opciones RGB o RGBW  
Controlo das cores em luminárias com opções RGB ou RGBW
- Escenas estáticas y reproducción de escenas en movimiento  
Cenas estáticas e reprodução de cenas em movimento

Tecnología requerida / Tecnologia requerida

**Easy + o Stand Alone**

Easy + o Stand Alone

---



Banco Pichincha. Ecuador 2020.

Fotógrafo / Fotógrafo:

Diego Martínez - Zendero

#### PERFORMANCE

- Control del color en luminarias con opciones RGB o RGBW  
Controlo das cores em luminárias com opções RGB ou RGBW
- Escenas estáticas y reproducción de escenas en movimiento  
Cenas estáticas e reprodução de cenas em movimento
- Programaciones horarias y de calendario  
Programação de horários e calendário
- Control remoto de la instalación  
Controlo remoto da instalação

Tecnología requerida / Tecnologia requerida

**Bluetooth Casambi o DMX**

Bluetooth Casambi ou DMX

---



Urafiqi. Festival Grec. Barcelona 2021.

Fotógrafo / Fotógrafo: Jordi Anguera

#### ADVANCED


- Control del color en luminarias con opciones RGB o RGBW  
Controlo das cores em luminárias com opções RGB ou RGBW
- Escenas estáticas y reproducción de escenas en movimiento  
Cenas estáticas e reprodução de cenas em movimento
- Programaciones horarias y de calendario  
Programação de horários e calendário
- Control remoto de la instalación  
Controlo remoto da instalação
- Control preciso e individual de luminarias y LEDs  
Controlo preciso e individual das luminárias e LEDs
- Video Mapping a través de las luminarias  
Mapeamento de vídeo através de luminárias
- Interacción luz y entorno  
Luz e interação ambiental

Tecnología requerida / Tecnologia requerida

**Control Digital o DMX**

Control Digital ou DMX

---



Las Arenas. Barcelona.

## SERVICIOS DE ASESORAMIENTO Y PUESTA EN MARCHA

Haz realidad tus ideas de iluminación, control y conectividad de una manera fácil y rápida gracias a los servicios de puesta en marcha.

## SERVIÇOS DE ACONSELHAMENTO E ARRANQUE

Concretize as suas ideias de iluminação, controlo e conectividade rápida e facilmente com os nossos serviços de comissionamento.

### SERVICIOS READY TO USE SERVIÇOS READY TO USE

#### Ready to use

Servicio que incluye la configuración básica en fábrica de identificación de luminarias y dispositivos.

Serviço que inclui a configuração básica de fábrica de identificação da luminária e do dispositivo.

#### Ready to play

Servicio de configuración total en fábrica, que incorpora todas las funcionalidades lumínicas del proyecto: escenas lumínicas, programaciones horarias, sensores y mucho más.

Serviço completo de configuração de fábrica, que incorpora todas as funcionalidades de iluminação do projeto: cenas de iluminação, horários, sensores e muito mais.



Solicitud de necesidades personalizadas de tu espacio

Pedido de necessidades personalizadas do seu espaço



Ready to Use  
Programación y comisionado de los equipos en fábrica  
Programação e comissionamento dos equipamentos na fábrica



Ready to Play  
Programación de las escenas, programaciones horarias, ciclo circadiano...  
Programação de cenas, programações horárias, ciclo circadiano...



Asesoramiento de funcionamiento mediante videoconferencia  
Assessoramento do funcionamento mediante videoconferência




Descarga App. Accede al control de tu espacio y disfruta  
Descarregue App. Aceda ao controlo do seu espaço e desfrute

### SERVICIOS ON SITE SERVIÇOS ON SITE

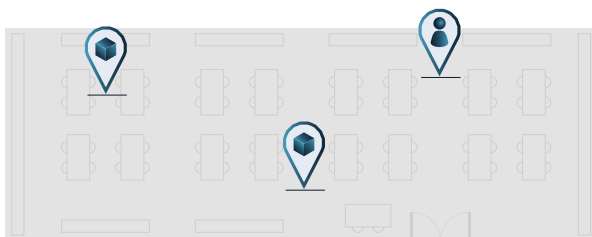
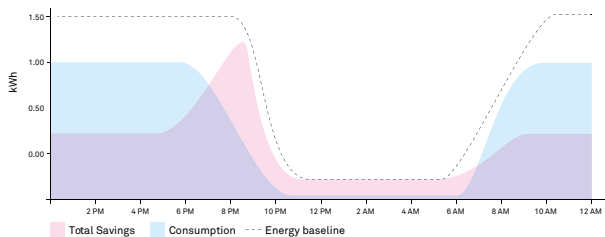
Servicio que incluye el asesoramiento y el comisionado presencial en la obra. Instalación de las luminarias no incluida.

Serviço que inclui aconselhamento e comissionamento no local. Instalação das luminárias não incluída.



## SERVICIOS DIGITALES

### SERVICIOS DIGITALES



### Monitorización de energía

#### Monitorização de energia

Servicio que permite visualizar información relativa a la gestión energética de la instalación, mejorar el análisis de los datos y adoptar estrategias que mejoren la eficiencia. Incluye: Um serviço que permite visualizar informações sobre a gestão da energia da instalação, melhorar a análise dos dados e adotar estratégias para melhorar a eficiência. Inclui:

- Permite observar el consumo de la instalación según un período de tiempo concreto.  
Permite observar o consumo da instalação segundo um período de tempo concreto.
- Visualizar las horas de encendido de una luminaria  
Mostrar as horas de utilização de uma luminária.

### Gestión espacios, servicio Space

#### Gestão de espaços, serviço Space

Servicio que permite la visualización detallada y precisa de los índices de utilización del espacio, analizados según el tiempo de estancia o el área estudiada. Generación de informes para un mejor análisis y comprensión de los datos. Incluye: Serviço que permite a visualização detalhada e precisa das taxas de utilização do espaço, analisadas de acordo com o tempo de estadia ou a área estudada. Geração de informações para uma melhor análise e compreensão dos dados. Inclui:

- Mapas de calor  
Mapas de calor
- Rutas de uso  
Rotas de utilização
- Informe de uso detallado del espacio  
Relatório detalhado de utilização do espaço
- Detección precisa de sensores de ocupación en función del periodo a analizar  
Deteção precisa de sensores de ocupação, dependendo do período a ser analisado


### Seguimiento de objetos, servicio Where

#### Rastreamento de objetos, serviço Where

Servicio que permite analizar la ubicación de activos de una manera precisa, generar alarmas en función de la ubicación o identificar un activo de una manera rápida. Incluye: Serviço que permite analisar a localização dos recursos de forma precisa, gerar alarmes em função da localização ou identificar um recurso de forma rápida. Inclui:

- Visualización del recorrido y ubicación de los objetos  
Visualização da rota e localização dos objetos
- Gestión de alarmas en función de áreas prohibidas de acceso  
Gestão de alarmes de acordo com áreas de acesso proibido

## CASAMBI

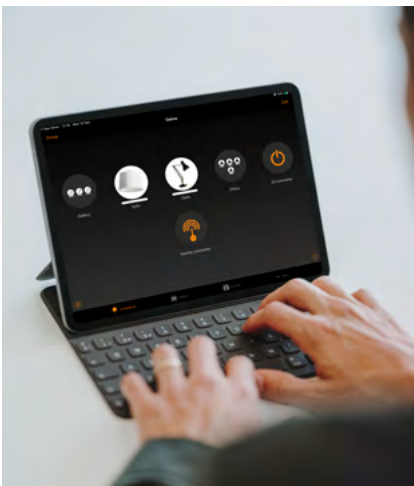


Solución de control de iluminación basada en el protocolo Bluetooth Mesh con control directo desde Smartphone o Tablet, sin necesidad de añadir ningún elemento adicional. La facilidad de uso del sistema permite que sea válida para cualquier usuario. Su aplicación es ideal para entornos flexibles y dinámicos, donde se requiera una gran interacción con las luminarias.

LEDS C4 ofrece luminarias Smart con la tecnología Casambi incorporada. También Luminarias Smart Compatible con alguna de estas tecnologías de regulación: DALI, 0/1-10V, Corte de fase trailing edge, DMX o PWM (bajo voltaje 12-24V).

Solução de controlo de iluminação baseada no protocolo bluetooth Mesh com controlo direto a partir de Smartphone ou Tablet, sem necessidade de acrescentar nenhum elemento adicional. A facilidade de uso do sistema permite que seja válida para qualquer utilizador. A sua aplicação é ideal para ambientes flexíveis e dinâmicos, onde seja necessária uma grande interação com as luminárias.

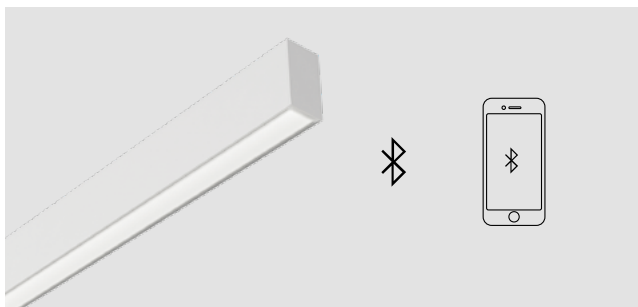
A LEDES C4 oferece luminárias Smart com tecnologia Casambi incorporada. Também Luminárias Smart Compatible com alguma destas tecnologias de regulação: DALI, 0/1-10V, Corte de fase trailing edge, DMX ou PWM (baixa tensão 12-24V).



### Funcionalidades

#### Funcionalidades

- Control individual de las luminarias y regulación punto a punto  
Controlo individual das luminárias e regulação ponto a ponto
- Creación de grupos de luminarias  
Criação de grupos de luminárias
- Regulación según calendario  
Regulação segundo calendário
- Control de la temperatura de color  
Controlo da temperatura de cor
- Ciclo circadiano  
Ciclo circadiano
- Regulación según nivel de luz natural  
Regulação de acordo com o nível de luz natural

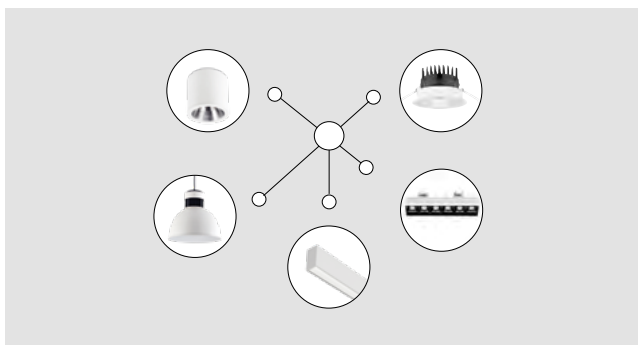


#### Bluetooth Low energy

Bluetooth Low energy

Solución basada en tecnología Bluetooth, es la misma tecnología ya integrada en los dispositivos móviles smartphones o tablets. Esto permite una comunicación directa entre luminaria/controlador y dispositivo móvil, sin necesidad de añadir ningún elemento físico adicional para su control.

Solução baseada na tecnologia Bluetooth, a mesma tecnologia já integrada nos dispositivos móveis smartphones ou tablets. Tal permite uma comunicação direta entre a luminária/controlador e o dispositivo móvel, sem necessidade de acrescentar qualquer elemento físico adicional para o seu controlo.




#### Wireless Mesh Network

Wireless Mesh Network

Sistema escalable que permite crear una red de información (nodos) a medida que se van añadiendo dispositivos. La inteligencia del sistema se replica en cada nodo, de forma que si un nodo desaparece, el resto del sistema sigue funcionando. Gracias a este sistema en malla y la tecnología Bluetooth, no es necesario una conexión a Internet para un control local.

Sistema escalonável que permite criar uma rede de informação (nós) à medida que se vão adicionando dispositivos. A inteligência do sistema é replicada em cada nó, de forma que se um nó desaparecer, o resto do sistema continua a funcionar. Graças a este sistema em rede e à tecnologia Bluetooth, não é necessária uma ligação à Internet para um controlo local.



#### Ecosistema Casambi














Ecosistema Casambi












El ecosistema Casambi permite una gran interoperabilidad entre diferentes productos como: sensores, interruptores, etc.

O ecossistema Casambi permite uma grande interoperabilidade entre diferentes produtos, como sensores, interruptores, etc.




**Accesorios Casambi**  
**Accesórios Casambi**

		L x W x H mm	IP	V in F (Hz)	Luminarias DALI	W max	Protocol	Code
	Regulador 0-10V – DALI Regulador 0-10V – DALI	56 x 36 x 22	IP20	220-240V 50-60Hz	1	-	0-10 / DALI	71-5961-00-00
	Regulador trailing edge Regulador trailing edge	40 x 36 x 14	IP20	100-240V 50-60Hz	1	150W	Trailing edge	71-5959-00-00
	Regulador 4 ch PWM Regulador 4 ch PWM	72,6 x 30 x 18	IP20	12-24V DC	1	72W 12VDC, 144W 24VDC	PWM 4 canales	71-8050-00-00
	Regulador 1 ch PWM Regulador 1 ch PWM	45 x 58 x 19	IP20	100-240V 50-60Hz	1	120W 12VDC, 240W 24VDC	PWM 1 canal	71-A857-00-00
	Fuente alimentación PWM de 1 canal 24V Fonte de alimentação PWM de 1 canal 24V	191 x 63 x 37,5	IP67		1	120W 24V	PWM 1 canal	71-A242-00-00
	Caja IP65 Fuente de alimentación y regulador PWM 4 ch Caja IP65 Fuente de alimentación y regulador PWM 4 ch	253 x 342 x 132	IP65	100-277V 50-60Hz		144W, 24VDC	PWM 4 canales	71-E300-00-00
	Regulador DALI Broadcast Regulador DALI Broadcast	38 x 38 x 26	IP64	100-240 50-60Hz	50	100mA DALI	DALI Dt8 Broadcast	71-A301-00-00
	Regulador DALI Broadcast 8 grupos Regulador DALI Broadcast 8 grupos	180 x 42 x 25	IP20	24-48V DC	64	250mA Bus DALI	DALI 8 grupos	71-A239-00-00
	Regulador DALI Broadcast Track Low Voltage Regulador DALI Broadcast Track Low Voltage	143 x 18 x 59	IP20	24-48VDC	64	250mA Bus DALI	DALI Broadcast	71-8115-00-00
	Regulador DALI Broadcast a carril blanco Regulador DALI Broadcast a carril blanco	91 x 45 x 124	IP20	100-240 50-60Hz	64	250mA Bus DALI	DALI Broadcast	71-A243-14-14
	Regulador DALI Broadcast a carril negro Regulador DALI Broadcast a carril negro	91 x 45 x 124	IP20	100-240 50-60Hz	64	250mA Bus DALI	DALI Broadcast	71-A243-60-60
	Convertor DALI Broadcast IP66 Convertor DALI Broadcast IP66	108 x 62 x 108	IP66	100-240 50-60Hz	64	150mA Bus DALI	DALI Broadcast	71-A237-00-00
	Convertor DMX Broadcast IP66 Convertor DMX Broadcast IP66	108 x 62 x 10	IP66	100-240 50-60Hz	-	-	DMX Broadcast	71-A238-00-00


		L x W x H mm	IP	V in F (Hz)	Luminarias DALI	W max	Protocol	Code
	<b>Pasarela sistema Casambi a DALI</b> Pasarela sistema Casambi a DALI	40 x 36 x 14	IP20	9,5-22,5VDC	-	DALI	-	71-8051-00-00
	<b>Rele On-Off</b> Rele On-Off	50 x 120 x 32	IP40	100-240 50-60Hz	-	1500 W	On Off	71-A300-00-00
	<b>Sensor empotrar Luminosidad y presencia con salida DALI</b> Sensor encastrar Luminosidad e presença com saída DALI	Ø 76 x 69	IP40	230V 50Hz	10	1500W, 20mA bus DALI	DALI Broadcast	71-A696-00-00
	<b>Sensor empotrar de presencia y luminosidad</b> Sensor encastrar de presença e luminosidad	Ø 85 x 88	IP20	220-240V 50Hz	-	-	-	71-8049-00-00
	<b>Sensor de presencia y luminosidad a carril trifásico</b> Sensor de presença e luminosidade em calha trifásica preta	70 x 59 x 39	IP20	220-240V 50Hz	-	-	-	71-A241-60-60
	<b>Sensor de presencia y luminosidad a carril trifásico</b> Sensor de presença e luminosidade em calha trifásica branca	70 x 59 x 39	IP20	220-240V 50Hz	-	-	-	71-A241-14-14
	<b>Botonera Casambi negra</b> Botoneira Casambi preta	90 x 90 x 12	IP20	Bateria CR2430	-	-	-	71-8053-00-00
	<b>Botonera Casambi blanca</b> Botoneira Casambi branca	90 x 90 x 12	IP20	Bateria CR2430	-	-	-	71-A240-00-00
	<b>Timer Casambi para programaciones horarias</b> Timer Casambi para programaciones horarias	45 x 58 x 25	IP20	45 x 12-48 x 25	-	-	-	71-8052-00-00
	<b>Convertor 4 Señales digitales</b> Convertor 4 Sinais digitais	Ø 53 x 21	IP20	230V 50Hz	-	max.10mA	Entradas digitales libres de potencial Entradas digitais livres de potencial	71-A302-00-00
	<b>Bombilla E27 TW 2200-6500K Casambi</b> Lâmpada E27 TW 2200-6500K Casambi	Ø 60 x 115	IP20	100-240V 50-60Hz	-	8W-	-	71-A697-00-00

## LIGHT FOR LIFE



Solución de control de iluminación basada en la tecnología inalámbrica bluetooth/wi-fi\*, dependiendo de la tipología de producto. Permite el control directo con smartphone, mediante la App Light for Life, una aplicación rápida y fácil de usar. El sistema, además, es compatible con los principales asistentes de voz.

Solução de controlo de iluminação baseada em tecnologia sem fios bluetooth /wi-fi, dependendo da tipologia do produto. Permite o controlo direto com smartphone, mediante a App Light for Life, uma aplicação rápida e fácil de usar. O sistema é compatível com os principais assistentes de voz.





### Funcionalidades




#### Funcionalidades

- Control individual de las luminarias directamente desde un smartphone  
Controlo individual das luminárias diretamente desde um smartphone
- Control de la temperatura de color y RGB de las luminarias  
Controlo da temperatura da cor e RGB das luminárias
- Creación de escenas para ajustar la atmósfera ideal a cada momento  
Criação de cenas para ajustar a atmosfera ideal a cada momento
- Programaciones horarias para activaciones automáticas  
Programações horárias para ativações automáticas



























**Accesorios Light for Life**  
**Accesórios Light for Life**

		LxWxH mm	IP	V in F (Hz)	Luminarias máx.	W max.	Protocol	Code
	Regulador 0/1-10V o DALI Regulador 0/1-10V o DALI	100x38x21	20	110-240V 50-60Hz	0-10V: max 10 DALI: max 20	0-10V: max 1000W (220V) max 500W (110V)	0/1-10V DALI	71-8218-00-00
	Relé On/Off Relé On/Off	88x39x23	20	110-240V 50-60Hz	-	1100W for 110V	On-Off	71-A189-00-00



























  

		LED	Tc	P (W)	Lm	V	Hz	Proto- col	Optics	Code
	Bombilla E27 RGBW Wifi Bombilla E27 RGBW Wifi	E27	RGBW	12	950*	220-240V	50Hz	Light for Life	180°	71-8219-00-00
	Bombilla GU10 TW Wifi Bombilla GU10 TW Wifi	GU10	TW	5	345*	220-240V	50Hz	Light for Life	180°	71-8220-00-00
	Bombilla E14 TW Wifi Bombilla E14 TW Wifi	E14	TW	5	470*	220-240V	50Hz	Light for Life	200°	71-8221-00-00


## Acabados / Acabamentos

	ES	Rattan natural	Rattan natural
	ET	Oro pintado	Ouro pintado
	F1	Cristal arenado	Vidro fosco
	K3	Cristal espejo	Vidro espelho
	M1	Blanco opal	Branco opalino
	14	Blanco	Branco
	21	Cromo	Cromado
	34	Gris	Cinzento
	Z5	Gris urbano	Cinzento urbano
	60	Negro	Preto
	81	Níquel satinado	Níquel acetinado
	M3	Anodizado	Anodizado
	20	Beige	Bege
	37	Transparente	Transparente
	19	Bronce	Bronze
	DC	Cemento	Cimento
	S2	Aluminio satinado	Alumínio Acetinado
	55	Alabastro	Alabastro
	DN	Oro mate	Ouro mate
	05	Negro metalizado	Preto metálico
	DO	Latón pulido	Latão polido
	23	Oro	Ouro
	DL	Oro	Ouro
	EM	Gris piedra	Cinzento pedra
	F5	Oro	Ouro
	CS	Gris cemento	Cinzento cimento



	93	Madera clara	Madeira clara
	CI	Marrón	Castanho
	E4	Patiné	Patiné
	16	Blanco antiguo	Branco velho
	BY	Arena	Areia
	S4	Ámbar dorado	Âmbar dourado
	50	Patiné	Patiné
	GA	Fieltro gris claro	Feltro cinzento claro
	GB	Fieltro gris oscuro	Feltro cinzento escuro
	12	Fumé	Fumado
	08	Verde	Verde
	EV	Negro brillante	Preto brilhante
	15	Ámbar	Âmbar
	EU	Blanco brillante	Branco brilhante
	F9	Arenado	Areado
	CU	Rojo	Vermelho
	CG	Marrón envejecido	Castanho envelhecido
	06	Cobre	Cobre
	T008	Tejido screen	Tecido screen
	T007	Blanco	Branco
	EF	Oro pintado	Ouro pintado
	27	Latón satinado mate	Latão acetinado mate
	92	Fresno oscuro	Cinza escura
	93	Fresno claro	Cinza leve
	BW	Blanco mate	Branco fosco
	EK	Gris oscuro	Cinza escuro

## Acabados / Acabamentos
















	EQ	Marrón claro	Castanho claro
	CT	Marrón madera	Madeira marrom
	AP	Oro	Ouro
	AQ	Gris metalizado	Cinza metálico
	78	Blanco porcelana	Branco porcelana
	AJ	Gris ópera	Ópera cinza
	AH	Aluminio ecobright	Ecobright alumínio
	01	Oro electrolítico	Ouro eletrolítico
	H13W	Negro	Petro
	EX	Gris Oliva	Cinzeno oliva

## Materiales / Materiais

ABS	ABS	ABS
ACR	Acrílico	Acrílico
AL	Aluminio	Alumínio
CON	Cemento	Cimento
GLA	Cristal	Vidro
MIR	Espejo	Espelho
PC	Policarbonato	Policarbonato
PE	Polietileno	Polietileno
PMMA	PMMA	PMMA
PP	Polipropileno	Polipropileno
PUR	Poliuretano	Poliuretano
SIL	Silicona	Silicone
ST	Acero	Aço
WOOD	Madera	Madeira
ALAB	Alabastro	Alabastro
FELT	Fieltro	Feltro
G	Grafeno	Grafeno
MA	Metacrilato	Metacrilato
NPRN	Neopreno	Neoprene
PA	Nylon	Nylon
PL ABS	Plastico	Plástico
PVC	PVC	PVC
R	Resina	Resina

RATAN	Ratan	Rattan
TEX	Textil	Têxtil
VYL	Vinilo	Vinil
AISI304	Acero inoxidable AISI 304	Aço inoxidável AISI 304
AISI316	Acero inoxidable AISI 316	Aço inoxidável AISI 316
GL TMP	Vidrio templado	Vidro temperado
PC+ABS	Polycarbonato + ABS	Polycarbonato + ABS
PLABS	Plástico	Plástico
PLSTER	Yeso	Gesso
PLY	PLY	PLY
POLI	Tecnopolímero	Tecnopolímero
WASHI	Papel japonés	Papel japonês
MAR	Mármol	Mármore
PBT	Poliestireno	Poliestireno

## Simbología / Simbologia

	Novedad	Novidade
	Material de la estructura	Material da estrutura
	Material del difusor	Material do difusor
	Horas de vida	Horas de vida
	MacAdam	MacAdam
	UGR	UGR
	Low Flicker	Low Flicker
	Sistema de codificación para indicar el grado de protección proporcionado por un envolvente contra la entrada de elementos sólidos y líquidos.	Sistema de codificação para a indicação do grau de proteção proporcionado por um envolvente contra a entrada de objetos sólidos e líquidos.
	Sistema de codificación para indicar el grado de protección proporcionado por un envolvente contra los impactos mecánicos nocivos. Energía de impacto (Jules).	Sistema de codificação para a indicação do grau de proteção proporcionado por um envolvente contra os impactos mecânicos nocivos. Energia de impacto (joules).
	x metros de cable	x metros de cabo
	Espejo de aumento x3	Espelho de aumento x3
	Antifog. Sistema incluido para evitar que el espejo se empañe con el vapor de agua.	Antineblina. Sistema incluído para evitar que o espelho embacice com o vapor de água.
	La lámina de seguridad es una película aplicada en el reverso de los espejos para evitar las lesiones causadas en caso de rotura del cristal.	A lâmina de segurança é uma película aplicada na parte posterior dos espelhos para evitar lesões provocadas em caso de quebra do vidro.
	Equipo no incluido	Equipamento não incluído
	Equipo incluido	Equipamento incluído

## Simbología / Simbologia

	Los anclajes permiten su instalación en techos de X mm a X mm	As fixações permitem a sua instalação em tetos de X mm a X mm
 USB	Conexión USB	Ligação USB
	Switch CCT	Switch CCT
	Wireless	Wireless
	Diámetro de empotramiento	Diâmetro de encastramento
	Corte de empotramiento	Corte de encastramento
	Clase I	Classe I
	Clase II	Classe II
	Clase III	Classe III
	Orientable	Orientável
	Orientable	Orientável
	Orientable	Orientável
	Orientable	Orientável
	Orientable	Orientável
	Orientable	Orientável
	Orientable	Orientável
	Orientable	Orientável
	Orientable	Orientável
	Orientable	Orientável
	Sistema de regulación	Sistema de regulação
	Sistema de regulación	Sistema de regulação
	Sistema de regulación	Sistema de regulação
	Sistema de regulación	Sistema de regulação
	Regulador de intensidad táctil	Regulador de intensidade tátil
	Interruptor de encendido	Interruptor de ligar/desligar
	Doble interruptor de encendido	Duplo interruptor de ligar/desligar
	Interruptor de encendido en el cable	Cabo com interruptor on-off
	Luminarias con conectividad integrada	Luminárias com conectividade integrada
	Luminarias que pueden ser conectivas mediante un accesorio conectivo	Luminárias que podem ser conectivas mediante um acessório conectivo

## Índice por referências / Índice por referências

Referencia Referência	Pág. Pág.	Referencia Referência	Pág. Pág.	Referencia Referência	Pág. Pág.	Referencia Referência	Pág. Pág.
00-0001-XX-XX	120	00-5981-XX-XX	189	00-6460-XX-XX	83	00-7590-XX-XX	173
00-0002-XX-XX	120	00-5982-XX-XX	189	00-6461-XX-XX	83	00-7591-XX-XX	173
00-0073-XX-XX	211	00-5984-XX-XX	193	00-6463-XX-XX	83	00-7592-XX-XX	179
00-0641-XX-XX	120	00-5989-XX-XX	195	00-6662-XX-XX	75	00-7593-XX-XX	179
00-0642-XX-XX	120	00-5990-XX-XX	195	00-6663-XX-XX	75	00-7614-XX-XX	99
00-1640-XX-XX	187	00-5991-XX-XX	196	00-6664-XX-XX	75	00-7615-XX-XX	99
00-1799-XX-XX	203	00-5992-XX-XX	196	00-6665-XX-XX	75	00-7691-XX-XX	92
00-2726-XX-XX	131	00-5993-XX-XX	197	00-6666-XX-XX	76	00-7692-XX-XX	92
00-2727-XX-XX	131	00-5994-XX-XX	197	00-6667-XX-XX	76	00-7693-XX-XX	92
00-3642-XX-XX	121	00-5995-XX-XX	195	00-6668-XX-XX	76	00-7694-XX-XX	92
00-3646-XX-XX	121	00-5996-XX-XX	196	00-6669-XX-XX	76	00-7695-XX-XX	92
00-3647-XX-XX	121	00-5997-XX-XX	197	00-6670-XX-XX	110	00-7696-XX-XX	92
00-3648-XX-XX	121	00-5998-XX-XX	193	00-6671-XX-XX	110	00-7685-XX-XX	93
00-3649-XX-XX	121	00-6001-XX-XX	87	00-7064-XX-XX	110	00-7686-XX-XX	93
00-3685-XX-XX	192	00-6002-XX-XX	87	00-7065-XX-XX	111	00-7687-XX-XX	93
00-4037-XX-XX	137	00-6010-XX-XX	82	00-7066-XX-XX	111	00-7688-XX-XX	93
00-4851-XX-XX	203	00-6011-XX-XX	82	00-7067-XX-XX	111	00-7689-XX-XX	93
00-4925-XX-XX	191	00-6012-XX-XX	83	00-7074-XX-XX	110	00-7690-XX-XX	93
00-4926-XX-XX	191	00-6013-XX-XX	83	00-7075-XX-XX	111	00-7727-XX-XX	127
00-5275-XX-XX	129	00-6014-XX-XX	128	00-7076-XX-XX	111	00-7728-XX-XX	127
00-5297-XX-XX	193	00-6017-XX-XX	72	00-7077-XX-XX	111	00-7729-XX-XX	127
00-5346-XX-XX	195	00-6018-XX-XX	72	00-7365-XX-XX	219	00-7730-XX-XX	127
00-5347-XX-XX	195	00-6019-XX-XX	74	00-7382-XX-XX	117	00-7731-XX-XX	127
00-5348-XX-XX	196	00-6020-XX-XX	74	00-7383-XX-XX	117	00-7732-XX-XX	127
00-5349-XX-XX	196	00-6021-XX-XX	73	00-7384-XX-XX	117	00-7898-XX-XX	206
00-5350-XX-XX	197	00-6066-XX-XX	74	00-7385-XX-XX	117	00-7899-XX-XX	206
00-5351-XX-XX	197	00-6067-XX-XX	74	00-7388-XX-XX	156	00-7900-XX-XX	206
00-5456-XX-XX	211	00-6303-XX-XX	93	00-7389-XX-XX	156	00-7901-XX-XX	206
00-5478-XX-XX	189	00-6304-XX-XX	93	00-7390-XX-XX	157	00-7902-XX-XX	206
00-5479-XX-XX	189	00-6305-XX-XX	93	00-7391-XX-XX	157	00-7903-XX-XX	207
00-5574-XX-XX	195	00-6306-XX-XX	92	00-7392-XX-XX	156	00-7904-XX-XX	207
00-5575-XX-XX	195	00-6307-XX-XX	92	00-7393-XX-XX	156	00-7905-XX-XX	207
00-5576-XX-XX	196	00-6308-XX-XX	92	00-7394-XX-XX	157	00-7977-XX-XX	403
00-5577-XX-XX	196	00-6314-XX-XX	93	00-7395-XX-XX	158	00-7979-XX-XX	403
00-5578-XX-XX	197	00-6315-XX-XX	93	00-7396-XX-XX	157	00-7980-XX-XX	403
00-5579-XX-XX	197	00-6316-XX-XX	93	00-7397-XX-XX	158	00-7981-XX-XX	403
00-5580-XX-XX	193	00-6317-XX-XX	92	00-7398-XX-XX	159	00-7984-XX-XX	183
00-5678-XX-XX	213	00-6318-XX-XX	92	00-7399-XX-XX	160	00-7985-XX-XX	183
00-5693-XX-XX	117	00-6319-XX-XX	92	00-7400-XX-XX	159	00-7986-XX-XX	183
00-5694-XX-XX	117	00-6414-XX-XX	219	00-7401-XX-XX	160	00-7992-XX-XX	217
00-5695-XX-XX	117	00-6415-XX-XX	219	00-7402-XX-XX	161	00-7993-XX-XX	217
00-5696-XX-XX	117	00-6452-XX-XX	82	00-7403-XX-XX	163	00-8107-XX-XX	151
00-5977-XX-XX	195	00-6454-XX-XX	82	00-7404-XX-XX	161	00-8108-XX-XX	151
00-5978-XX-XX	196	00-6455-XX-XX	82	00-7405-XX-XX	162	00-8109-XX-XX	221
00-5979-XX-XX	197	00-6457-XX-XX	82	00-7588-XX-XX	173	00-8110-XX-XX	221
00-5980-XX-XX	137	00-6458-XX-XX	83	00-7589-XX-XX	173	00-8248-XX-XX	44



## Índice por referências / Índice por referências

Referencia Referência	Pág. Pág.	Referencia Referência	Pág. Pág.	Referencia Referência	Pág. Pág.	Referencia Referência	Pág. Pág.
00-8250-XX-XX	44	00-8376-XX-XX	168	00-A010-XX-XX	173	05-6420-XX-XX	303
00-8256-XX-XX	43	00-8377-XX-XX	168	00-A011-XX-XX	173	05-6421-XX-XX	303
00-8257-XX-XX	43	00-8378-XX-XX	160	05-0070-XX-XX	350	05-6422-XX-XX	325
00-8259-XX-XX	43	00-8379-XX-XX	161	05-0071-XX-XX	351	05-6423-XX-XX	325
00-8261-XX-XX	43	00-8380-XX-XX	167	05-1507-XX-XX	434	05-6424-XX-XX	305
00-8266-XX-XX	42	00-8381-XX-XX	168	05-1508-XX-XX	434	05-6428-XX-XX	304
00-8267-XX-XX	42	00-8382-XX-XX	162	05-1793-XX-XX	354	05-6488-XX-XX	311
00-8269-XX-XX	42	00-8383-XX-XX	163	05-1794-XX-XX	354	05-7365-XX-XX	289
00-8271-XX-XX	42	00-8384-XX-XX	169	05-1796-XX-XX	354	05-7366-XX-XX	320
00-8276-XX-XX	44	00-8385-XX-XX	169	05-1798-XX-XX	354	05-7367-XX-XX	320
00-8278-XX-XX	44	00-8386-XX-XX	162	05-2019-XX-XX	350	05-7370-XX-XX	341
00-8280-XX-XX	45	00-8387-XX-XX	162	05-2703-XX-XX	352	05-7380-XX-XX	293
00-8285-XX-XX	45	00-8388-XX-XX	168	05-2704-XX-XX	352	05-7381-XX-XX	293
00-8292-XX-XX	44	00-8389-XX-XX	169	05-2705-XX-XX	352	05-7382-XX-XX	293
00-8293-XX-XX	44	00-8391-XX-XX	142	05-2706-XX-XX	317	05-7383-XX-XX	293
00-8294-XX-XX	43	00-8392-XX-XX	142	05-2755-XX-XX	339	05-7385-XX-XX	267
00-8295-XX-XX	43	00-8393-XX-XX	142	05-2756-XX-XX	339	05-7387-XX-XX	226, 282, 438
00-8296-XX-XX	43	00-8394-XX-XX	143	05-2759-XX-XX	315	05-7388-XX-XX	269
00-8297-XX-XX	42	00-8395-XX-XX	143	05-2830-XX-XX	319	05-7389-XX-XX	269
00-8298-XX-XX	42	00-8396-XX-XX	143	05-2831-XX-XX	319	05-7562-XX-XX	277
00-8299-XX-XX	42	00-8403-XX-XX	147	05-3217-XX-XX	337	05-7563-XX-XX	276
00-8301-XX-XX	45	00-8404-XX-XX	147	05-3218-XX-XX	337	05-7564-XX-XX	276
00-8302-XX-XX	105	00-8405-XX-XX	147	05-3220-XX-XX	345	05-7573-XX-XX	347
00-8303-XX-XX	105	00-8406-XX-XX	147	05-3980-XX-XX	351	05-7574-XX-XX	347
00-8304-XX-XX	105	00-8410-XX-XX	26	05-4394-XX-XX	343	05-7575-XX-XX	347
00-8305-XX-XX	105	00-8411-XX-XX	26	05-4401-XX-XX	353	05-7576-XX-XX	347
00-8306-XX-XX	105	00-8412-XX-XX	26	05-4755-XX-XX	316	05-7582-XX-XX	278
00-8307-XX-XX	105	00-8413-XX-XX	27	05-5085-XX-XX	253	05-7587-XX-XX	329
00-8317-XX-XX	73	00-8414-XX-XX	27	05-5296-XX-XX	321	05-7588-XX-XX	279
00-8318-XX-XX	73	00-8415-XX-XX	27	05-5306-XX-XX	281	05-7606-XX-XX	295
00-8319-XX-XX	74	00-8513-XX-XX	135	05-5307-XX-XX	281	05-7641-XX-XX	355
00-8320-XX-XX	74	00-8514-XX-XX	135	05-5478-XX-XX	238	05-7642-XX-XX	355
00-8337-XX-XX	209, 437	00-8527-XX-XX	72	05-5693-XX-XX	267	05-7723-XX-XX	247
00-8348-XX-XX	166	00-8528-XX-XX	72	05-5936-XX-XX	349	05-7742-XX-XX	257
00-8364-XX-XX	166	00-8529-XX-XX	75	05-5956-XX-XX	342	05-7830-XX-XX	431
00-8365-XX-XX	166	00-8530-XX-XX	75	05-5964-XX-XX	348	05-7831-XX-XX	431
00-8366-XX-XX	158	00-8531-XX-XX	75	05-5964-XX-XX	348	05-7832-XX-XX	431
00-8367-XX-XX	159	00-8532-XX-XX	75	05-6024-XX-XX	310	05-7833-XX-XX	431
00-8368-XX-XX	167	00-8533-XX-XX	76	05-6069-XX-XX	349	05-7834-XX-XX	431
00-8369-XX-XX	167	00-8534-XX-XX	76	05-6193-XX-XX	314	05-7975-XX-XX	327
00-8370-XX-XX	158	00-8535-XX-XX	77	05-6395-XX-XX	433	05-7976-XX-XX	327
00-8371-XX-XX	159	00-8536-XX-XX	77	05-6396-XX-XX	433	05-7982-XX-XX	313
00-8372-XX-XX	166	00-8537-XX-XX	73	05-6397-XX-XX	433	05-7983-XX-XX	429
00-8373-XX-XX	167	00-8538-XX-XX	73	05-6398-XX-XX	433	05-8102-XX-XX	251
00-8374-XX-XX	160	00-A008-XX-XX	173	05-6414-XX-XX	289	05-8103-XX-XX	251
00-8375-XX-XX	161	00-A009-XX-XX	173	05-6415-XX-XX	289		

## Índice por referencias / Índice por referências

Referencia	Pág.	Referencia	Pág.	Referencia	Pág.	Referencia	Pág.
Referência	Pág.	Referência	Pág.	Referência	Pág.	Referência	Pág.
05-8104-XX-XX	251	05-A000-XX-XX	348	15-7603-XX-XX	175	71-4695-XX-XX	199, 227
05-8249-XX-XX	46	05-A001-XX-XX	348	15-7604-XX-XX	176	71-4817-XX-XX	201, 291
05-8250-XX-XX	47	10-1523-XX-XX	377	15-7605-XX-XX	177	71-4818-XX-XX	201, 291
05-8251-XX-XX	46	10-1940-XX-XX	389	15-7723-XX-XX	92	71-4819-XX-XX	291
05-8252-XX-XX	47	10-3273-XX-XX	378	15-7982-XX-XX	237	71-4820-XX-XX	201
05-8253-XX-XX	46	10-4755-XX-XX	373	15-8330-XX-XX	231	71-4821-XX-XX	201, 291
05-8255-XX-XX	45	10-4759-XX-XX	393	15-8331-XX-XX	231	71-4824-XX-XX	201, 291
05-8256-XX-XX	45	10-5076-XX-XX	387	15-8513-XX-XX	235	71-4825-XX-XX	201, 291
05-8260-XX-XX	46	10-5693-XX-XX	371	15-8514-XX-XX	235	71-4940-XX-XX	201, 291
05-8279-XX-XX	49	10-6010-XX-XX	359	15-A022-XX-XX	185, 225	71-4851-XX-XX	203
05-8283-XX-XX	47	10-6011-XX-XX	359	15-A023-XX-XX	185, 225	71-5959-XX-XX	142, 143, 147, 191, 193, 349
05-8286-XX-XX	48	10-6420-XX-XX	376	15-A029-XX-XX	174	71-5961-XX-XX	73, 74, 82, 83, 92, 93, 110, 111, 127, 147, 206, 207
05-8287-XX-XX	48	10-7063-XX-XX	397	15-A030-XX-XX	175	71-5967-XX-XX	211
05-8288-XX-XX	49	10-7385-XX-XX	371	15-A031-XX-XX	176	71-6022-XX-XX	74
05-8289-XX-XX	47	10-7582-XX-XX	372	15-A032-XX-XX	177	71-6196-XX-XX	184, 185
05-8290-XX-XX	48	10-7606-XX-XX	375	15-A033-XX-XX	174	71-6417-XX-XX	289
05-8291-XX-XX	48	10-7607-XX-XX	375	15-A034-XX-XX	175	71-7370-XX-XX	341
05-8329-XX-XX	297	10-7742-XX-XX	367	15-A035-XX-XX	176	71-7371-XX-XX	341
05-8335-XX-XX	237	10-7982-XX-XX	379	15-A036-XX-XX	177	71-7372-XX-XX	341
05-8336-XX-XX	237	10-8102-XX-XX	363	15-A037-XX-XX	184, 224	71-7373-XX-XX	341
05-8337-XX-XX	437	10-8106-XX-XX	369	15-A038-XX-XX	185, 225	71-7374-XX-XX	341
05-8338-XX-XX	437	10-8327-XX-XX	397	15-A039-XX-XX	184, 224	71-7375-XX-XX	341
05-8339-XX-XX	309	10-8350-XX-XX	393	15-A040-XX-XX	185, 225	71-7376-XX-XX	341
05-8348-XX-XX	271	10-8430-XX-XX	365	20-7612-XX-XX	99	71-7377-XX-XX	341
05-8356-XX-XX	262	10-8516-XX-XX	385	20-7613-XX-XX	99	71-7378-XX-XX	341
05-8357-XX-XX	262	10-8518-XX-XX	385	25-1940-XX-XX	421	71-7379-XX-XX	341
05-8358-XX-XX	265	10-8519-XX-XX	385	25-2934-XX-XX	409	71-7563-XX-XX	276
05-8359-XX-XX	262	10-8540-XX-XX	391	25-4755-XX-XX	414	71-7564-XX-XX	276, 277
05-8360-XX-XX	263	15-0073-XX-XX	239	25-4759-XX-XX	425	71-7579-XX-XX	397
05-8361-XX-XX	262	15-0074-XX-XX	239	25-5076-XX-XX	420	71-7660-XX-XX	278
05-8362-XX-XX	263	15-4370-XX-XX	435	25-5693-XX-XX	411	71-8219-XX-XX	26-33, 156-163, 166-169, 187, 203, 217, 269, 271, 287, 289, 315, 316, 323, 331, 334, 337, 339, 353, 385, 393, 413- 415, 423, 425, 435
05-8363-XX-XX	263	15-4922-XX-XX	199, 227	25-6420-XX-XX	412		
05-8390-XX-XX	283	15-4924-XX-XX	199, 227	25-7385-XX-XX	411		
05-8397-XX-XX	307	15-6196-XX-XX	184, 224	25-7582-XX-XX	413		
05-8399-XX-XX	334	15-6197-XX-XX	185, 225	25-7742-XX-XX	405		
05-8400-XX-XX	334	15-6429-XX-XX	439	25-8102-XX-XX	407		
05-8401-XX-XX	334	15-6433-XX-XX	185, 225	25-8106-XX-XX	415		
05-8402-XX-XX	319	15-7590-XX-XX	174	25-8350-XX-XX	425		
05-8507-XX-XX	307	15-7591-XX-XX	175	25-8520-XX-XX	419		
05-8509-XX-XX	299	15-7592-XX-XX	176	25-8521-XX-XX	419		
05-8510-XX-XX	301	15-7593-XX-XX	177	25-8522-XX-XX	419		
05-8510-XX-XX	323	15-7596-XX-XX	174	25-8540-XX-XX	423		
05-8511-XX-XX	323	15-7597-XX-XX	175	71-0073-XX-XX	211, 239, 315		
05-8512-XX-XX	323	15-7598-XX-XX	176	71-1799-XX-XX	203		
05-8515-XX-XX	287	15-7599-XX-XX	177	71-2232-XX-XX	211		
05-8540-XX-XX	331	15-7602-XX-XX	174				

## Índice por referencias / Índice por referências

Referencia	Pág.	Referencia	Pág.
Referência	Pág.	Referência	Pág.
71-8220-XX-XX	29, 211, 237, 239, 313, 315, 369, 372, 373, 379, 391	71-A697-XX-XX	151, 156-163, 166-169, 187, 203, 213, 217, 219, 221, 269, 271, 278, 287, 289, 316, 323, 369, 372, 373, 391, 393, 413-415, 423, 425, 435
71-8221-XX-XX	151, 221, 278	75-5314-XX-XX	443
71-8318-F9-F9	74	75-8076-XX-XX	441
71-8410-XX-XX	25	75-8119-XX-XX	442
71-8411-XX-XX	25	75-8508-XX-XX	445
71-8412-XX-XX	25	CDXX- 00X9AZXXXXX	61-62
71-8416-XX-XX	25	CFXX- 00X9AZXXXXX	61-62
71-8417-XX-XX	25	CSXX- 00X9AZXXXXX	61-62
71-8418-XX-XX	25	CVXX- 00X9AZXXXXX	63
71-8419-XX-XX	25	CPXX- 00X9AZXXXXX	63
71-8420-XX-XX	25	PAN-157-XX	335, 337, 339, 393
71-8421-XX-XX	25	PAN-159-XX	425
71-8422-XX-XX	28	PAN-161-XX	393
71-8475-XX-XX	28	PAN-175-XX	335, 337, 339
71-8476-XX-XX	28	PAN-176-XX	335, 337, 339, 393
71-8477-XX-XX	29	PAN-177-XX	335, 337, 339, 393
71-8478-XX-XX	29	PAN-178-XX	335, 337, 339
71-8479-XX-XX	29	PAN-179-XX	335, 337, 339, 393
71-8480-XX-XX	29	PAN-181-XX	425
71-8481-XX-XX	30	PAN-183-XX	425
71-8482-XX-XX	30	PAN-184-XX	425
71-8483-XX-XX	30	PAN-219-XX	335, 337, 339, 393
71-8484-XX-XX	30	PAN-232-XX	331
71-8485-XX-XX	31	PAN-233-XX	391
71-8486-XX-XX	31	PAN-234-XX	423
71-8487-XX-XX	31		
71-8488-XX-XX	31		
71-8489-XX-XX	32		
71-8490-XX-XX	32		
71-8491-XX-XX	32		
71-8492-XX-XX	32		
71-8493-XX-XX	33		
71-8494-XX-XX	33		
71-8495-XX-XX	33		
71-8496-XX-XX	33		
71-8498-XX-XX	49		

---

#### INFORMACIÓN IMPORTANTE

Debido a la constante evolución de la tecnología LED, los datos técnicos de los productos pueden variar en el tiempo. Recomendamos consultar la ficha técnica en la página web ([www.leds-c4.com](http://www.leds-c4.com)) para disponer de versión actualizada.

Todos los derechos reservados. Ninguna parte de este libro puede ser reproducida en ningún formato de papel o electrónico, sin el consentimiento previo del editor o de los propietarios de los derechos.

---

#### INFORMAÇÃO IMPORTANTE

Devido à constante evolução da tecnologia LED, os dados técnicos dos produtos podem variar no tempo. Recomendamos que consulte a ficha técnica na página web ([www.leds-c4.com](http://www.leds-c4.com)) para dispor de versão atualizada.

Todos os direitos reservados. Nenhuma parte deste livro pode ser reproduzida em nenhum formato de papel ou eletrónico, sem o consentimento prévio do editor ou dos titulares dos direitos.

LEDS C4 S.A.  
AFORES S/N 25750 TORÀ  
LLEIDA – SPAIN  
+34 973 468 100  
LEDS-C4@LEDS-C4.COM



## CUSTOMER SERVICE

Spain  
+34 973 468 101  
spain@leds-c4.com

United Kingdom  
Free phone: 0808 234 2641  
uk@leds-c4.com

France  
+34 973 468 130  
france@leds-c4.com

Germany  
+49 209 882 99 021  
deutschland@leds-c4.com

Italy  
Toll-free: 800 784 275  
italia@leds-c4.com

Portugal  
+34 973 468 102  
portugal@leds-c4.com

Europe  
+34 973 468 102  
europe@leds-c4.com

Asia Pacific  
+34 973 468 116  
asiapacific@leds-c4.com

Africa  
+34 973 468 116  
africa@leds-c4.com

Latin America  
+34 973 468 115  
latinamerica@leds-c4.com

Canada  
Toll-free: +1-866-5636666  
CustomerServiceUS@leds-c4.com

United States  
Toll-free: +1-888-3710243  
CustomerServiceUS@leds-c4.com

LEDS-C4 CENTRO INNOVACIÓN MADRID  
Pol. Industrial Ventorro del Cano  
Calle Cercedilla 11 Nave1  
28925 Alcorcón, Madrid

GERMANY  
ImWissenschaftspark  
Deutschland GmbH  
Munscheidstraße 14  
45886 Gelsenkirchen GERMANY  
+49 209 882 99 021  
deutschland@leds-c4.com

MIDDLE EAST  
Fortune Executive Tower  
Cluster T - Office 204  
Jumeirah Lake Towers  
PO 336910 Dubai - UAE  
+971 4458 4272

COLOMBIA  
Carrera 13, A # 89-53  
Oficina 101 – Edificio Farallones  
110221 Bogotá

POLAND  
Leds Polska Sp. z o.o.  
Ul. Kasztanowa 44  
05-816Michalowice-Wies POLAND  
+48 71 733 64 01  
biuro@leds-c4.pl

ASIA PACIFIC  
8 Robinson Road  
#03-00 ASO Building  
048544 SINGAPORE  
+65 8133 5024

SOUTH AFRICA  
Office 111, Regus Business Centre  
(AMR Building)  
3 Concorde Road East  
2007 Bedfordview SOUTH AFRICA  
+27100075231  
SouthAfrica@leds-c4.com

PRESS  
comunicacion@leds-c4.com

Instagram: [instagram.com/leds\\_c4/](https://www.instagram.com/leds_c4/)  
Facebook: [facebook.com/ledsc4.sa](https://www.facebook.com/ledsc4.sa)  
Linkedin: [linkedin.com/company/leds-c4](https://www.linkedin.com/company/leds-c4)  
Twitter: [twitter.com/ledsc4](https://twitter.com/ledsc4)  
Pinterest: [pinterest.com/ledsc4/](https://www.pinterest.com/ledsc4/)

Thanks for your beautiful places  
SIX'N'FIVE.  
Contemporary Art Studio. Barcelona.  
@sixnfive  
FUEGO CAMINA CONMIGO.  
Agencia creativa digital. Barcelona.  
@fuegocaminaconmigo

SUPPLIERS  
+ 34 973 468 113



LEDS-C4.COM





LEDS C4 S.A.  
AFORES S/N 25750 TORÀ  
LLEIDA – SPAIN  
+34 973 468 100  
LEDS-C4@LEDS-C4.COM



**Apoio Cliente**

**T: 808 202 816 • E-mail: [apoio.cliente@rolearmais.pt](mailto:apoio.cliente@rolearmais.pt) • [www.rolearmais.pt](http://www.rolearmais.pt)**