



DESCÁRGATE
NUESTRA APP
GRATUITA
DISPONIBLE
PARA



Empareja tu móvil al equipo de forma muy intuitiva. Y ya lo tendrás listo para recibir las llamadas, allá donde estés. Funcionamiento en modo Wi-Fi o 3G/4G.

Para abrir la puerta principal o secundaria desde el móvil, siempre tendrás que insertar el código PIN que hayas elegido.



KIT WAY-FI 7" 1/L ref.1431



El kit incluye:

- Placa de vídeo WAY-FI 1/L con visera (ref.1438).
- Monitor WAY-FI 7" COLOR con pantalla IPS táctil capacitiva (ref.1436).
- Alimentador (ref.1440).

¡CON DESVÍO DE LLAMADA A MÓVIL!

AMPLIACIONES

El KIT WAY-FI se puede ampliar con 1 placa de calle adicional, 1 cámara analógica para cada placa y hasta 2 monitores adicionales en la vivienda.

ref.1436 MONITOR WAY-FI 7"

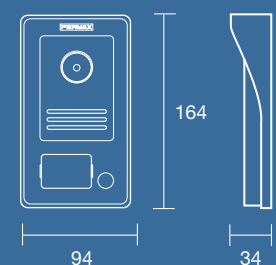
ref.1438 PLACA VIDEO WAY-FI CON VISERA

CÁMARAS ANALÓGICAS

- ref.9980 CÁMARA AUXILIAR CCTV MONTAJE TECHO
- ref.9981 CÁMARA AUXILIAR CCTV MONTAJE PARED
- ref.9982 ALIMENTADOR CÁMARA AUXILIAR CCTV
- ref.9983 PAREJA BALUNS CÁMARA AUXILIAR CCTV
- ref.9984 ADAPTADOR FUENTE A CÁMARA AUX. CCTV

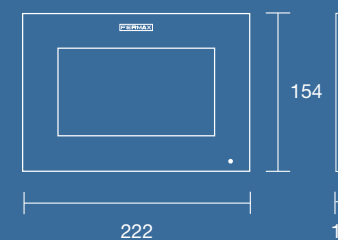
CARACTERÍSTICAS Y MEDIDAS

PLACA WAY-FI



Placa de calle de vídeo WAY-FI. Montaje de superficie. Fabricada en aluminio. IP 44 IK 07. Tarjetero con retroiluminación. Visera de protección incluida, necesaria en la instalación. Cámara CMOS color gran angular (120°H 72°V). Sensor de iluminación. Temperatura de funcionamiento: -20°C a 55°C. Dim.: 94(H) x 164(V) x 34(P)mm (con visera). Relé integrado para apertura de una 2ª puerta. Consumo máx. abrepuertas: 250mA.

MONITOR WAY-FI



Monitor 7" COLOR manos libres. Pantalla táctil capacitiva. Módulo Wi-Fi integrado para desvío de llamada a móvil. Montaje de superficie. Imagen de alta calidad. Menú de uso intuitivo. Intercomunicación. Autoencendido de la placa de calle. Captura manual o automática de imágenes (100 sin tarjeta SD; 1.000 con tarjeta SD). Histórico de llamadas, incluyendo foto, hora y fecha. Función "No molestar". 16 melodías seleccionables. Dim.: 222(H)x154(V)x10(P)mm.

(horizontal)x(vertical)x(profundidad)mm

TODO SON FACILIDADES

Abre las puertas de tu chalet desde el trabajo.




De vacaciones, recibe una llamada del videoportero de casa de tus padres.



Abre las puertas a las visitas desde el jardín.



Podrás ir a correr sin llaves ¡que nada te incomode!, ya que podrás abrir tu casa desde tu móvil.



Recibe la llamada del repartidor y ¡no retrases la entrega de lo que estás esperando!



Observa a través de la cámara de tu videoportero... desde París.



ESQUEMA WAY-FI CON AMPLIACIONES



www.fermax.com



Do it your way
when you are away!

PL01640_04/21

FERMAX

Kit Way-Fi

CON CONECTIVIDAD WI-FI



Tecnología

2 hilos no polarizados

Plug&Play

KIT WAY-FI CON DESVÍO
DE LLAMADA A MÓVIL

APP gratuita disponible con



CONECTADO A TU HOGAR DESDE CUALQUIER LUGAR DEL MUNDO

Desde donde quieras, podrás...

Ver quién está llamando a tu puerta (si tienes conectividad Wi-Fi, 3G o 4G)

Hablar con tus visitas, y si lo deseas, abrir la puerta

Recibir llamadas en un número ilimitado de móviles

Observar a través de la cámara de tu videoportero o desde tu móvil, aunque nadie haya llamado

Olvidar tus llaves, siempre que lleves el móvil, y abrir la puerta de tu casa

Controlar desde la misma aplicación todas las viviendas que tengan un kit WAY-FI emparejado a tu móvil

Ver las llamadas recibidas/perdidas en casa desde tu móvil



El KIT WAY-FI te da TOTAL LIBERTAD. **Desvía tu videoportero a tu móvil**, recibe la llamada, contesta y abre la puerta si quieres.

Con conectividad Wi-Fi integrada en el monitor.

Si hay alguien en casa, siempre se puede atender la llamada directamente desde el Monitor WAY-FI. Un terminal de diseño **moderno y minimalista, con pantalla táctil capacitiva de 7"**, desde la que es posible gestionar de manera muy intuitiva todas las funcionalidades que ofrece el equipo.

No importa donde estés, siempre podrás hacerlo a tu manera, de la forma más fácil. **Do it your Way when you're away!**

FUNCIONALIDADES MONITOR



AUTOENCENDIDO PLACA DE CALLE Y CÁMARAS



BUZÓN DE IMÁGENES Y BUZÓN DE VÍDEO

Sabrás la fecha y hora en la que fueron tomadas, visualizarlas y borrarlas de una en una o todas a la vez.



INTERCOMUNICACIÓN

Entre los monitores instalados dentro de la vivienda. Máximo 3.



SALIR

Apaga la pantalla, dejándola en reposo.

Deslizando hacia abajo la flecha situada en la parte superior de la pantalla, se accede al menú rápido, en el que podrás:

- Activar/desactivar el modo "No molestar" activando un led en el monitor ☾.
- Activar/desactivar la función de captura de imágenes automática.
- Activar/desactivar el Wi-Fi para evitar cualquier acceso externo.

RESPONDE FÁCILMENTE A CUALQUIER LLAMADA



CAPTURA DE FOTOS

Captura de imágenes (100 sin tarjeta SD; 1.000 con tarjeta SD).



CAPTURA DE VÍDEO

Graba un vídeo (15") con tarjeta SD (no incluida). Hasta 128 vídeos máx.



CONMUTACIÓN

Visualización 2ª placa o cámaras



ACTIVAR/DESACTIVAR COMUNICACIÓN

Habla o silencia el micrófono.



ABREPUERTAS

Apertura de la puerta principal



ABREPUERTAS

Apertura de una puerta secundaria o motorizada.



AJUSTES

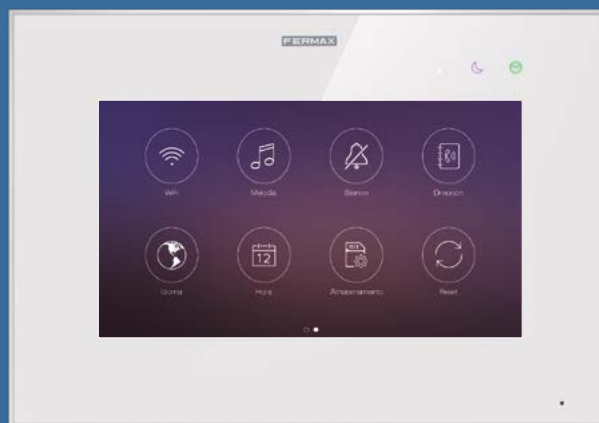
Brillo, contraste, color, volumen sonido y tiempo de apertura.



MENÚ PRINCIPAL

Vuelta al menú principal o fin de la conversación.

CONTROLA LOS AJUSTES DE TU MONITOR



- 1 Consultar el estado de la conexión del monitor. Más información en products.fermax.com/kitwayfi
- 2 Seleccionar tus melodías (16 opciones).
- 3 Programar el desvío de llamada a tu móvil con el retardo que desees.
- 4 Programar la función "No molestar" (silencio), por períodos de tiempo.
- 5 Visualizar el histórico de las llamadas.
- 6 Actualizar la fecha y hora.
- 7 Seleccionar el idioma.



PLACA DE CALLE

Para el exterior de la vivienda, la **nueva placa de calle WAY-FI** fabricada en aluminio (IP 44 IK 07) con cámara CMOS color gran angular.

Gracias a sus reducidas dimensiones y su moderno diseño, la placa de calle WAY-FI se integra perfectamente en la entrada de cada vivienda.

Ahora el Kit Way-Fi ofrece **más tranquilidad y seguridad** con la posibilidad de instalar una segunda placa en otro acceso y conectar una cámara analógica de videovigilancia a cada placa de calle.

Sus potentes leds, integrados en la cámara, garantizan una buena visibilidad, incluso en caso de baja luminosidad en la calle. Su tarjetero pulsador está iluminado.

También incluye un relé para la apertura de una segunda puerta.

Instalación de superficie.

